



## IL SUPPORTO ALLA DIVERSIFICAZIONE DELL'ATTIVITÀ AGRICOLA VERSO LA CREAZIONE E LO SVILUPPO DI ATTIVITÀ EXTRA-AGRICOLE

**una lettura dell'operazione 6.4.a in regime de minimis del PSR  
Sicilia 2014-2020 attraverso i Piani di sviluppo aziendale**

Ida Agosta, Dario Macaluso e Alessandra Vaccaro



Regione Siciliana



**Il supporto alla diversificazione  
dell'attività agricola verso la creazione  
e lo sviluppo di attività extra-agricole:  
una lettura dell'operazione 6.4.a in regime  
*de minimis* del PSR Sicilia 2014-2020  
attraverso i Piani di sviluppo aziendale**

Il documento è stato redatto da:

Introduzione: Alessandra Vaccaro (CREA-PB)

Metodologia: Dario Macaluso (CREA-PB)

Soggetti proponenti e caratteristiche delle aziende: Ida Agosta (CREA-PB)

Investimenti: Alessandra Vaccaro, Ida Agosta (CREA-PB)

Analisi dei dati di bilancio: Dario Macaluso (CREA-PB)

Obiettivi ed effetti attesi dei piani di sviluppo aziendali: Alessandra Vaccaro (CREA-PB)

La cartografia è a cura di Dario Macaluso

L'appendice statistica è a cura di Alessandra Vaccaro

Il gruppo di lavoro dell'Accordo di Collaborazione ai sensi dell'articolo 15 della legge 7 agosto 1990, n. 241 "Fabbisogno conoscitivo di alcuni aspetti dell'attuazione delle misure ad investimento del PSR Sicilia 2014-2020 attraverso l'analisi dei dati del PSA" è composto da:

Alessandro Monteleone, CREA-PB (Coordinamento scientifico del progetto)

Ida Agosta, CREA-PB (Coordinamento attività trasversali e responsabile del progetto)

Antonio Giampaolo, CREA-PB (Coordinamento gestione progetto, progettazione dispositivi)

Alfonso Scardera, CREA-PB (Coordinamento gestione progetto, progettazione dispositivi)

Alessandra Vaccaro, CREA-PB (Gestione rapporti con Amministrazione regionale, responsabile progetto, elaborazione dati)

Dario Macaluso, CREA-PB (Elaborazione e analisi dati)

Carlo Di Laora, CREA-PB (Progettazione e gestione dispositivi)

Stefano Cafarelli, CREA-PB (Progettazione e gestione dispositivi)

Domenico Marulli, Consulente Sviluppatore software (Progettazione e gestione dispositivo)

Grafica e impaginazione: Pierluigi Cesarini

Foto di copertina: Rino Agliata

ISBN: 9788833850870

---

# Sommario

---

<b>Introduzione</b>	5
<b>Metodologia</b>	7
<b>Diversificazione aziendale e soggetti proponenti</b>	9
<b>Caratteristiche delle aziende</b>	13
<b>Analisi dei dati di bilancio</b>	23
<b>Investimenti</b>	33
<b>Obiettivi ed effetti attesi dei piani di sviluppo aziendali</b>	41
<b>Glossario</b>	49
<b>Appendice statistica</b>	55



---

## INTRODUZIONE

---

Il rapporto “Supporto alla diversificazione dell’attività agricola verso la creazione e lo sviluppo di attività extra-agricole: una lettura del fabbisogno attraverso i Piani di sviluppo aziendale dell’operazione 6.4.a in regime de minimis del PSR Sicilia 2014-2020” rappresenta uno dei risultati dell’attività di collaborazione tra l’Assessorato regionale dell’Agricoltura, dello sviluppo rurale e della pesca mediterranea - Dipartimento regionale dell’Agricoltura e il CREA-PB<sup>1</sup> finalizzata a una migliore ed efficace attuazione del PSR Sicilia 2014-2020, con particolare riferimento al fabbisogno conoscitivo di alcuni aspetti specifici dell’attuazione delle misure a investimento.

L’attività congiunta dei due Enti, avviata a novembre 2016 in occasione del bando della sottomisura 4.1 “Sostegno agli investimenti nelle aziende agricole”, successivamente estesa alla sottomisura 6.1 “Aiuti all’avviamento di imprese per i giovani agricoltori” e all’operazione 6.4.a “Supporto alla diversificazione dell’attività agricola verso la creazione e lo sviluppo di attività extra-agricole”, ha consentito la sperimentazione di una metodologia di acquisizione, gestione e analisi dei dati aziendali e di investimento, che assolve all’esigenza conoscitiva di alcuni aspetti settoriali e territoriali, non facilmente reperibili presso le fonti statistiche ufficiali.

La progettazione e lo sviluppo dell’applicativo PSAWeb Sicilia, oltre a rispondere all’esigenze di mettere a disposizione delle aziende uno schema di Piano di sviluppo aziendale, sulla base degli obblighi comunitari (Reg UE 808/2014), delle caratteristiche delle misure dei PSR e dei vincoli previsti nel bando e nelle disposizioni attuative, ha assicurato una gestione informatizzata dei dati dei potenziali beneficiari e delle relative proposte progettuali, consentendo di estrarre, rielaborare e analizzare le informazioni con differenti e molteplici finalità.

Il rapporto, attraverso l’analisi dei dati aziendali, settoriali, territoriali e di investimento delle iniziative presentate in occasione del Bando 2017 in regime de minimis (606 istanze), propone una lettura delle esigenze di diversificazione delle aziende agricole siciliane verso attività extra-agricole al fine di migliorarne la redditività e la dimensione economica.

Il quadro conoscitivo presentato nel rapporto si sofferma sul fabbisogno di investimento per la creazione di nuove attività agrituristiche e all’ampliamento e il potenziamento di quelle esistenti nonché per lo sviluppo e la realizzazione di attività rivolte al completamento di filiere locali, alla valorizzazione delle specificità culturali ed enogastronomiche connesse alle produzioni agricole ed alimentari di qualità, alla produzione di energia da fonti rinnovabili espresso nei Piani di sviluppo aziendali.

Tale quadro conoscitivo si completa con l’analisi degli effetti attesi dei programmi di investimento, in termini di obiettivi trasversali e specifici dell’operazione 6.4.a delle istanze dei bandi in regime de minimis che hanno superato positivamente la valutazione di ammissibilità nonché di quelle che sono risultate finanziate.

---

<sup>1</sup> Collaborazione istituita con nota del DG del Dipartimento dell’Agricoltura della Regione Siciliana n. 53051 del 09.11.2016 e nota del CREA-PB n. 53756 del 16.11.2016 e con Accordo di collaborazione sottoscritto dal Dipartimento e dal CREA-PB il 19 luglio 2018 (Prot. 0034683) e DDG n. 23 22/01/2020.

Il documento si conclude con una sezione statistica nella quale si propone la riclassificazione dettagliata della base dati esaminata. I dati sono presentati con un livello di disaggregazione regionale e provinciale mentre per le elaborazioni a livello comunale si rimanda al supporto informatico “Elaborazioni PSAWeb Sicilia – operazione 6.4.a” (formato Excel). Inoltre, a corredo del presente rapporto e delle elaborazioni statistiche menzionate è stato predisposto il database “PSAWeb Sicilia – operazione 6.4.a”, che consente di predisporre nuove e svariate elaborazioni dei dati dei Piani di Sviluppo Aziendale, per rispondere a esigenze conoscitive sia di ampio respiro che mirate su aspetti specifici.

Considerato che nel 2017 l’operazione 6.4.a è stata attivata anche nell’ambito del Bando sottomisura 6.1 Pacchetto giovani, l’analisi del fabbisogno di diversificazione illustrata del presente rapporto si completa con i dati del quadro conoscitivo presentato nel Report “Insediamento giovani nel PSR Sicilia 2014-2020: la lettura del fabbisogno attraverso il Piano di sviluppo aziendale della sottomisura 6.1”<sup>2</sup> relativamente alle istanze che hanno previsto l’attivazione dell’operazione a sostegno della diversificazione verso attività extra agricole nell’ambito del Pacchetto giovani.

Il set di dati e le relative elaborazioni dei dati PSA delle sottomisure 4.1 e 6.1 nonché dell’operazione 6.4.a presentati nei rispettivi report, oltre a rispondere all’attuale esigenza conoscitiva circa il fabbisogno di investimento delle aziende del territorio, possono rappresentare un utile strumento di supporto per le attività di monitoraggio e valutazione del Programma in corso e di indirizzo per la strategia di sviluppo rurale della prossima fase di programmazione, 2021-2027.

---

<sup>2</sup> <https://www.reterurale.it/flex/cm/pages/ServeBLOB.php/L/IT/IDPagina/21422>

---

## METODOLOGIA

---

I dati analizzati nel presente lavoro sono stati raccolti attraverso l'applicativo web PSAWeb Sicilia disponibile online al seguente link [psa.prsicilia.it](http://psa.prsicilia.it).

Tale applicativo, realizzato dal Centro di Politiche e bioeconomia del CREA a partire da un'applicazione progettata nell'ambito della RICA italiana e sviluppato sulla base dell'Accordo di collaborazione tra il Dipartimento dell'Agricoltura dell'Assessorato Regionale dell'Agricoltura, dello sviluppo rurale e della pesca mediterranea e il CREA-PB, è stato messo a disposizione dei potenziali beneficiari di alcune sottomisure/operazioni a investimento del PSR Sicilia 2014-2020 per la definizione dei Piani di Sviluppo Aziendale di alcune misure a investimento (sottomisure 4.1 e 6.1, operazione 6.4.a).

Nello specifico, ai fini della verifica dell'ammissibilità delle domande di aiuto, il PSAWeb Sicilia consente la determinazione:

- della Dimensione Economica dell'azienda, in base alle Produzioni Standard (Reg. CE 1242/2008) e ai coefficienti che la Regione ha adottato per alcuni processi produttivi;
- degli indicatori economici e sociali per la valutazione del miglioramento del rendimento globale dell'impresa attraverso il collegamento con l'applicativo Bilancio Semplificato del CREA-PB (<http://bilanciosemplificatoria.crea.gov.it>);
- la consultazione della classificazione tipologica;
- la valutazione di coerenza dell'iniziativa con le finalità delle sottomisure/operazioni del PSR Sicilia 2014-2020 nel cui ambito questa viene proposta;
- la descrizione degli elementi strutturali dell'azienda, del programma degli investimenti e degli effetti prodotti.

Dal punto di vista tecnico informatico, l'applicativo è composto da un'interfaccia utente e da un database relazionale SQL nel quale sono memorizzati i dati immessi dagli utenti.

Prima di procedere all'analisi, i dati sono stati estratti dal database, trattati attraverso programmi di elaborazione dati e verificati. Nello specifico, relativamente alle superfici aziendali e al parco macchine, la verifica ed eventuale correzione dei casi anomali individuati è avvenuta tramite riscontro con il fascicolo aziendale AGEA.

I dati di bilancio, necessari per la verifica dei parametri economico-sociali di ammissibilità e della sostenibilità economica della proposta attraverso il confronto tra la situazione prima dell'investimento (ex ante) e quella successiva all'investimento (ex post), sono stati raccolti attraverso l'applicativo Bilancio Semplificato RICA. Una procedura appositamente progettata, basata su un codice identificativo univoco, ha consentito agli utenti di importare i dati di bilancio all'interno del PSAWeb. Essendo tali dati memorizzati all'interno di un database diverso rispetto a quello del PSAWeb, è stato necessario incrociare le informazioni dei due database per potere mettere in relazione i dati relativi ai piani di sviluppo aziendale con le informazioni più specificamente economiche.

Sono state elaborate numerose tipologie di informazioni e queste sono state disaggregate a diversi livelli: territoriale (comune, provincia, area svantaggiata, Natura 2000, zonizzazione ai



sensi dell'Allegato 6 del PSR Sicilia 2014-2020), anagrafico (genere, età, titolo di studio, qualifica IAP), tipologia di impresa (forma giuridica, forma di conduzione, regime contabile), strutturale (orientamento tecnico economico, dimensione economica, superficie, irrigazione, macchinari, certificazione dei processi e dei prodotti), tipologia e finalità di investimento. Per le elaborazioni, inoltre, si è fatto riferimento sia al set di dati completo (totale delle per proposte progettuali presentate) sia al subset di dati relativo alle sole proposte giudicate ammissibili e a quelle finanziate. Per far ciò è stato necessario allineare, attraverso la verifica dei CUAA, e incrociare i dati provenienti dal database del PSA con gli elenchi ufficiali delle proposte ammissibili e finanziate.

Per la consultazione dei dati con disaggregazione a livello comunale si rimanda alla consultazione del database PSAWeb Sicilia – operazione 6.4.a.

Al fine di evitare distorsioni nelle analisi è stata utilizzata una metodologia di identificazione e trattamento degli outliers, ossia di quei valori assunti dalla variabile sensibilmente distanti dalla media della distribuzione di frequenze, e pertanto da considerare “anomali”. Sono stati inoltre esclusi dall'analisi gli strati (intesi come combinazione di orientamento tecnico economico e dimensione economica) con un numero di osservazioni inferiore a 3.

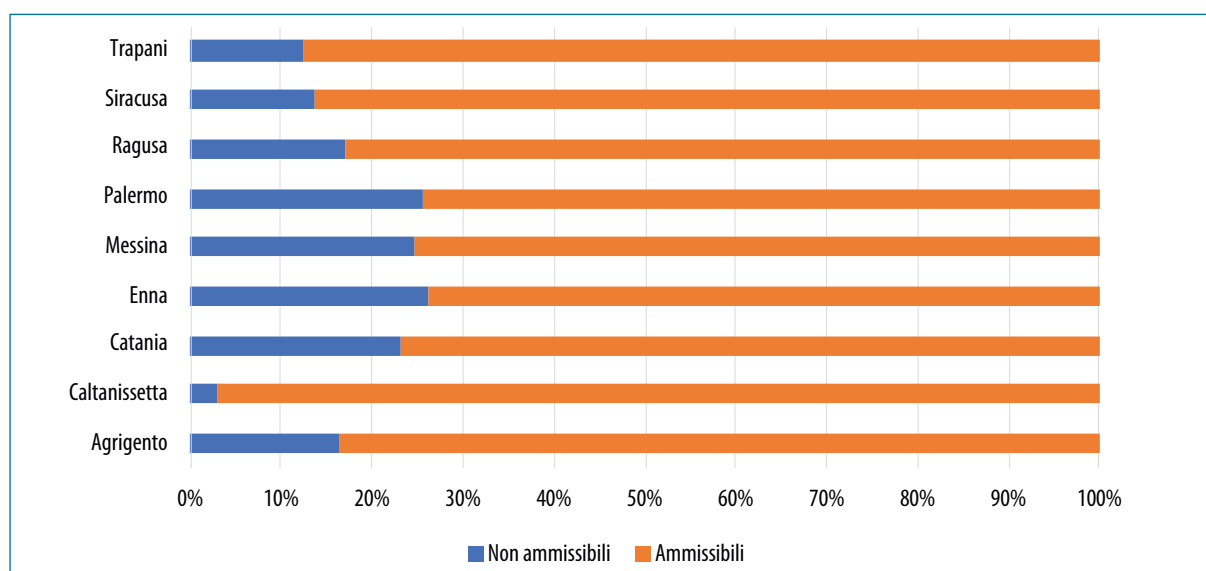
## DIVERSIFICAZIONE AZIENDALE E SOGGETTI PROPONENTI

L'operazione 6.4.a, in regime *de minimis*, "Supporto alla diversificazione dell'attività agricola verso la creazione e sviluppo di attività extra-agricole", del PSR Sicilia 2014-2020 si propone di favorire la diversificazione aziendale nell'agricoltura siciliana. Vengono promossi interventi nell'ambito dell'agriturismo, dell'agricoltura sociale, della produzione di energia rinnovabile (anche finalizzata alla vendita), delle tecnologie dell'informazione e delle comunicazioni, della creazione di punti vendita e trasformazione dei prodotti aziendali. La Regione, attraverso l'attivazione dell'Operazione, si prefigge di incoraggiare l'avvio di attività extra-agricole nelle aziende siciliane, i cui terreni ricadono in massima parte nelle zone rurali C (aree rurali intermedie) e D (aree rurali con problemi di sviluppo) dell'Isola.

La dotazione finanziaria prevista nel bando è pari a 25 milioni di euro, dei quali 15,125 milioni a carico del FEASR<sup>3</sup>.

Le istanze di adesione all'operazione presentate al bando 2017 sono state 606, di queste sono risultate ammissibili all'istruttoria tecnico-amministrativa 523. Con riferimento alla figura 1, si osserva come l'incidenza delle domande di sostegno ammesse su quelle presentate sia consistente per tutte le province, variando da un minimo del 77% per Enna ad un massimo dell'97% per Caltanissetta, con una media regionale pari all'86%.

FIG. 1 - DOMANDE DI SOSTEGNO IN REGIME DE MINIMIS PRESENTATE - INCIDENZA DOMANDE AMMISSIBILI E NON AMMISSIBILI\* PER PROVINCIA (%)



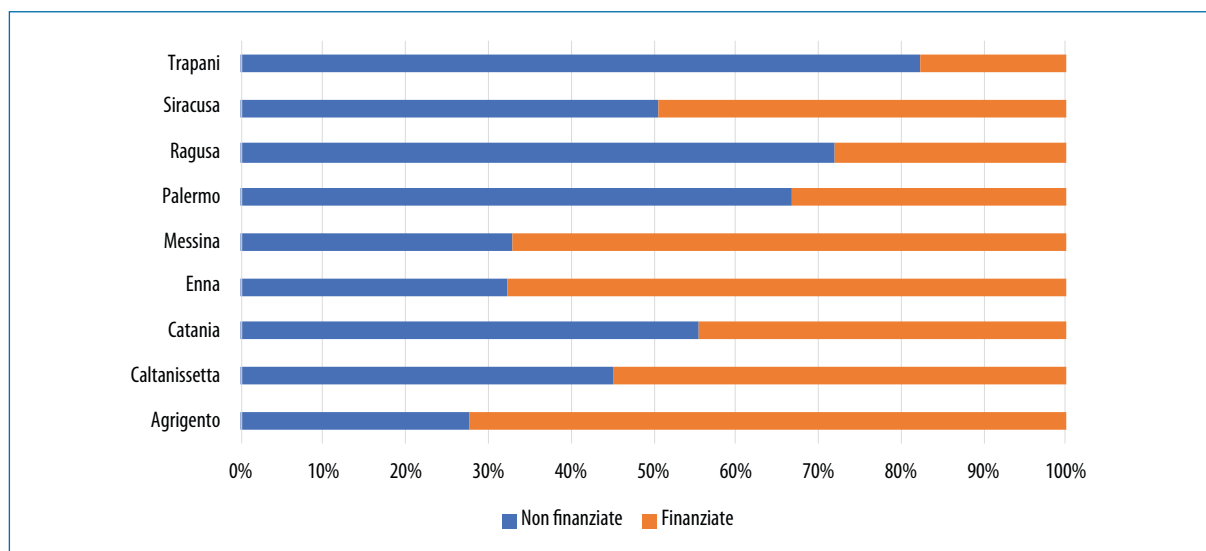
Le istanze "non ammissibili" comprendono le escluse e le non ricevibili.

Fonte: elaborazioni su dati PSAWeb Sicilia

3 La dotazione finanziaria prevista per l'intero periodo di programmazione è di 60 milioni di euro, di cui FEASR 36,3 milioni.

Le istanze finanziate sono risultate circa il 46% di quelle ammissibili. Le più alte percentuali si sono registrate ad Agrigento (72%), a Enna (68%) e a Messina (67%); mentre l'incidenza più bassa si è registrata a Trapani (18%).

**FIG. 2 - DOMANDE DI SOSTEGNO IN REGIME DE MINIMIS AMMISSIBILI - INCIDENZA DOMANDE FINANZIATE E NON FINANZIATE\* PER PROVINCIA (%)**



*Le istanze "non ammissibili" comprenili.*

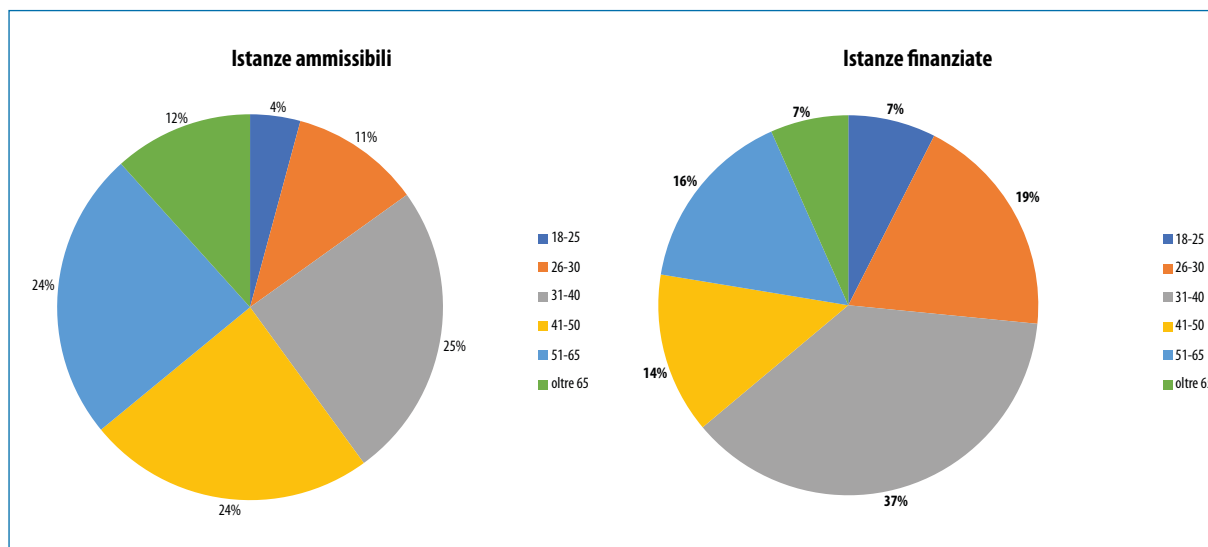
*Fonte: elaborazioni su dati PSAWeb Sicilia*

La valenza territoriale degli interventi nell'ambito dell'operazione 6.4.a è sicuramente di fondamentale importanza. Infatti, come già detto, si è data priorità alle realtà operanti nelle Aree C e D del PSR, con l'obiettivo di superare le difficoltà dovute alla localizzazione/isolamento geografico.

In relazione alle domande ammissibili, la SAU di riferimento risulta pari complessivamente a 18.320 ettari dei quali il 74% ricadente in Area D e il 21% in Area C. È interessante osservare che per quanto riguarda le domande finanziate, la SAU di riferimento risulta pari complessivamente a 9.302 ettari, dei quali oltre l'85% ricade in Area D e il 13% nella C (vd. Appendice, Tabb.).

La forma giuridica prevalente delle aziende ammissibili è "Ditta individuale" (71%), seguita da "Società semplice" (15%). Nel caso delle istanze finanziate diminuisce leggermente la percentuale delle ditte individuali (65%) a favore delle società semplici (19%). È interessante osservare in figura 3 la buona presenza di giovani, con età compresa tra 18 e 40 anni, tra i titolari delle istanze ammissibili (40%) e, soprattutto, tra quelli delle finanziate (63%).

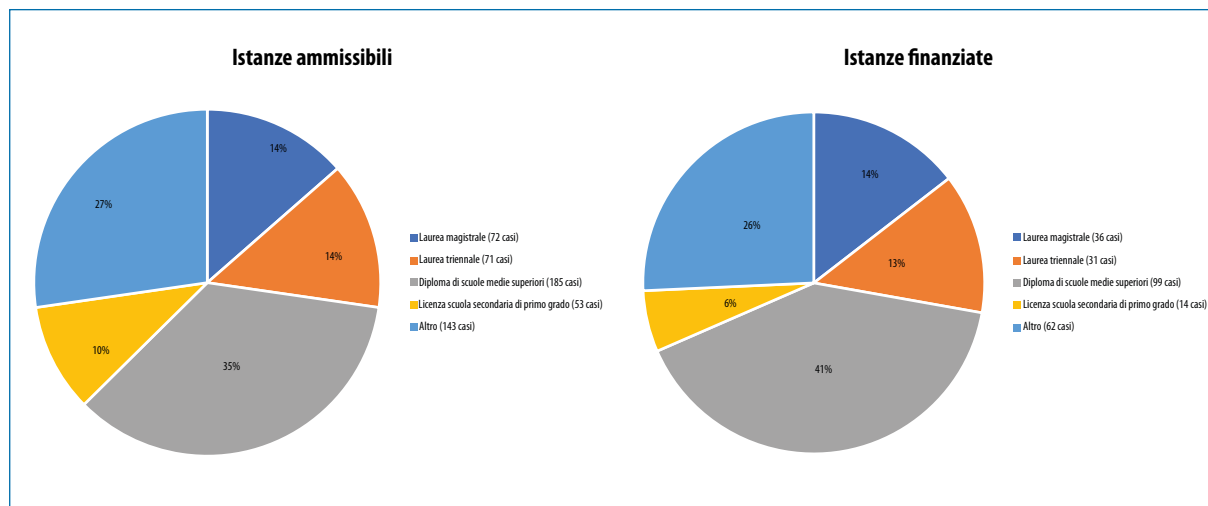
FIG. 3 - SOGGETTI PROPONENTI PER CLASSE DI ETÀ - ISTANZE IN REGIME DE MINIMIS AMMISSIBILI E FINANZIATE (%)



Fonte: elaborazioni su dati PSAWeb Sicilia

I soggetti proponenti delle iniziative risultate ammissibili nel 64% dei casi sono maschi, nel 77% sono imprenditori agricoli professionali (IAP) e nel 63% sono dotati di un titolo di studio superiore (laurea o diploma scuola media secondaria). Con riferimento alle domande finanziate, i soggetti sono maschi nel 61% dei casi, IAP nell'83% e laureati-diplomati nel 69%.

FIG. 4 - SOGGETTI PROPONENTI PER TITOLO DI STUDIO - ISTANZE IN REGIME DE MINIMIS AMMISSIBILI E FINANZIATE (%)



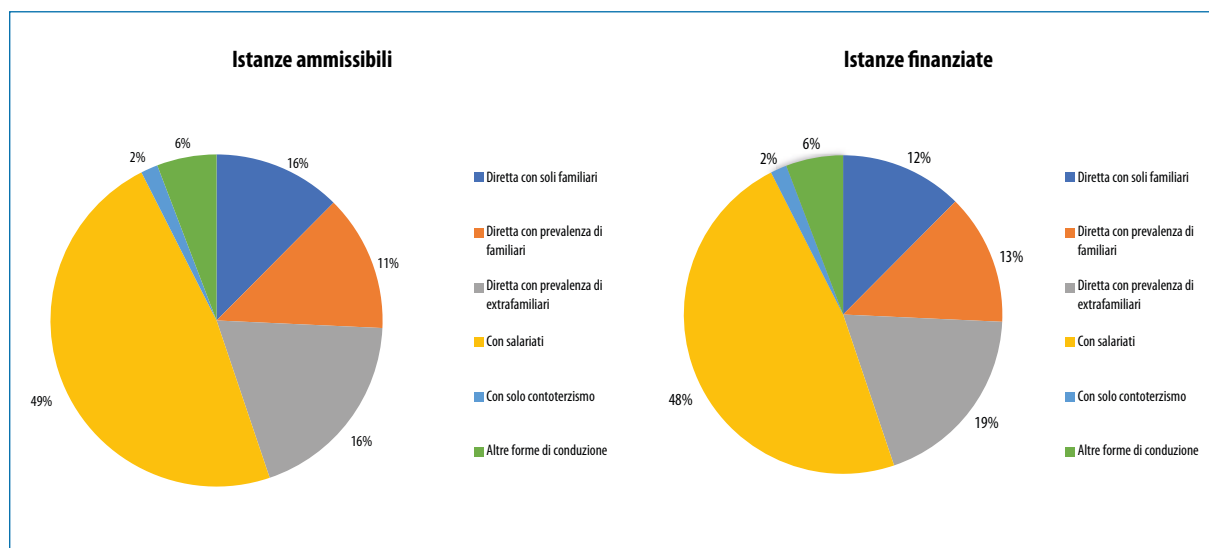
Fonte: elaborazioni su dati PSAWeb Sicilia

Scendendo nel dettaglio del titolo di studio, è interessante osservare che i laureati, la cui domanda di sostegno è stata ammessa all'istruttoria tecnico-amministrativa, nel 29% dei casi hanno conseguito una laurea attinente all'ambito agrario (percentuale che sale al 49% per le lauree triennali), mentre i diplomati solo nel 25% dei casi hanno un titolo di studio attinente.

Per quanto riguarda i soggetti le cui istanze sono finanziate, dei laureati, che sono il 28% del totale, il 27% ha conseguito una laurea in ambito agrario (percentuale che sale al 42% per le lauree triennali). Dei diplomati (41% del totale), come per le ammissibili, solo il 25% ha un titolo di studio attinente.

La forma di conduzione principale delle imprese coinvolte nell'operazione 6.4.a è quella con salariati (49% aziende ammesse; 48% aziende finanziate).

**FIG. 5 - FORME DI CONDUZIONE AZIENDALE - ISTANZE IN REGIME DE MINIMIS AMMISSIBILI E FINANZIATE [%]**

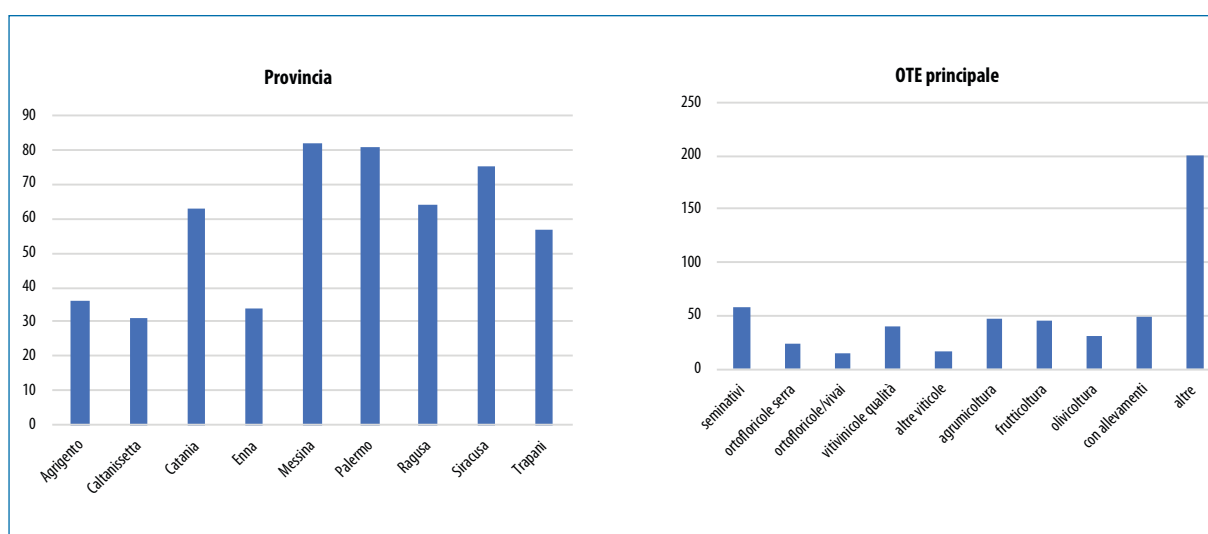


Fonte: elaborazioni su dati PSAWeb Sicilia

## CARATTERISTICHE DELLE AZIENDE

Con riguardo agli OTE, risulta che le istanze ammissibili per il 38% si riferiscono a ordinamenti misti, mentre tra gli indirizzi specializzati prevalgono le aziende con seminativi (18%), seguite dalle viticole (17%), nella stragrande maggioranza di qualità (71%), dalle agrumicole (15%), dalle zootecniche (15%), che però contemplan realtà anche notevolmente diverse tra loro, e dalle frutticole (14%).

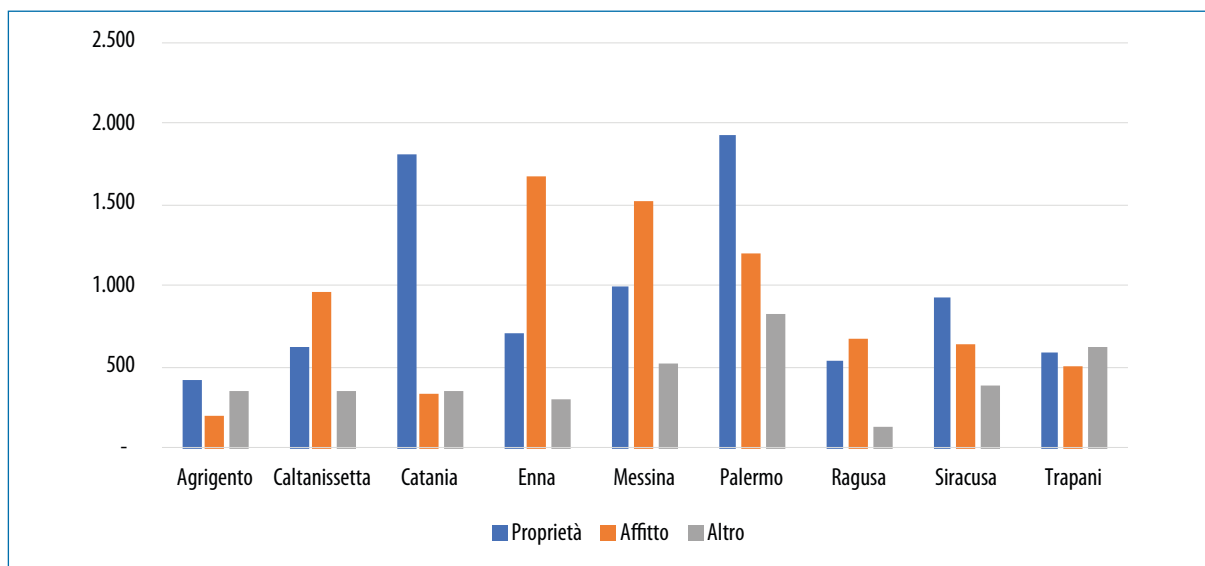
FIG. 6 - DOMANDE DI SOSTEGNO IN REGIME DE MINIMIS AMMISSIBILI PER PROVINCIA E OTE (NUMERO)



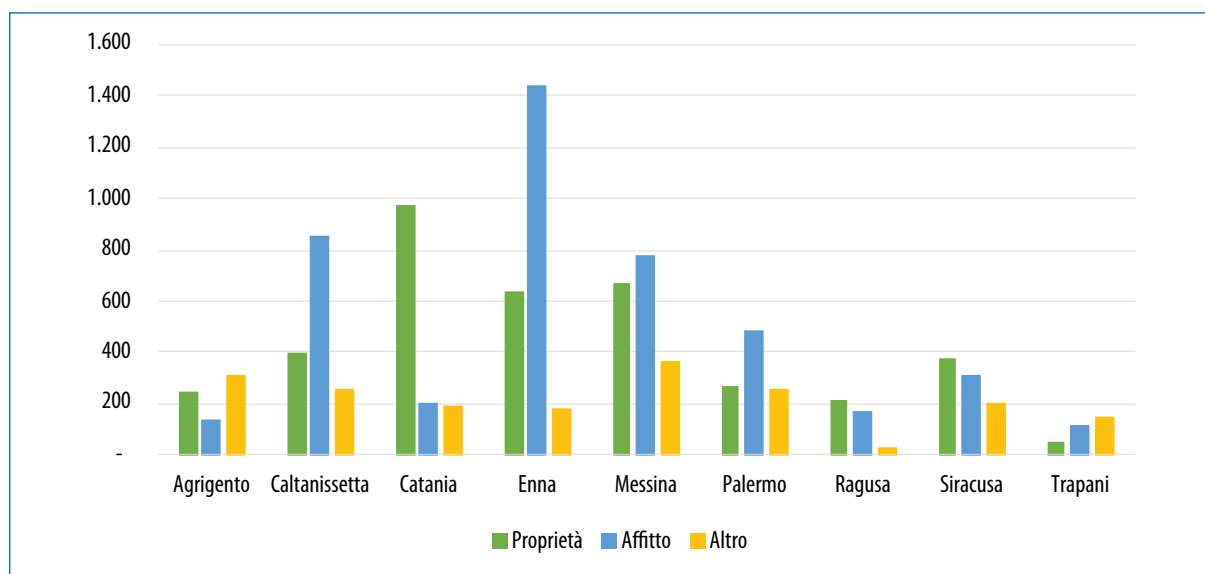
Fonte: elaborazioni su dati PSAWeb Sicilia

Dalla figura seguente emerge l'importanza del ricorso all'affitto per le aziende interessate dall'operazione. Infatti, la superficie agricola totale (SAT) in affitto rappresenta mediamente il 38% della base aziendale delle imprese le cui istanze sono risultate ammissibili. Le incidenze maggiori si raggiungono a Enna (63%), Ragusa e Messina (50% per entrambe).

Tra le istanze finanziate cresce l'incidenza della superficie in affitto, che mediamente raggiunge il 44% della SAT aziendale, con punte del 64% a Enna e del 57% a Caltanissetta.

**FIG. 7 – DISTRIBUZIONE SAT PER TITOLO DI POSSESSO E PROVINCIA - INIZIATIVE IN REGIME DE MINIMIS AMMISSIBILI (ETTARI)**


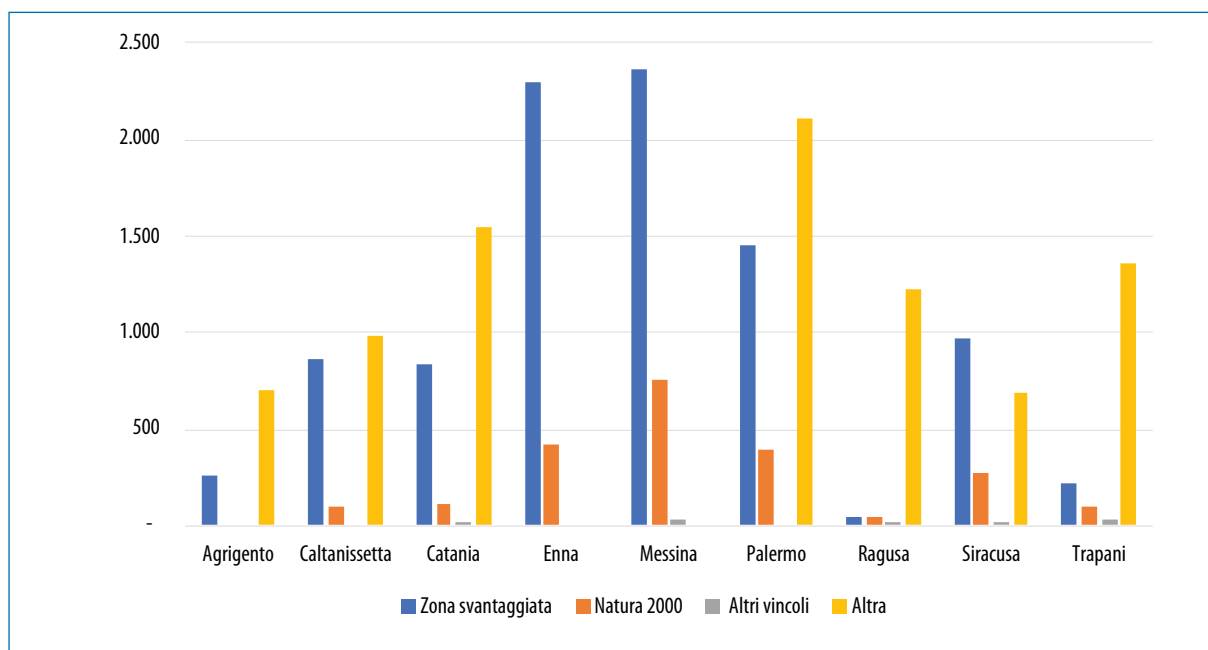
Fonte: elaborazioni su dati PSAWeb Sicilia

**FIG. 8 – DISTRIBUZIONE SAT PER TITOLO DI POSSESSO E PROVINCIA - INIZIATIVE FINANZIATE (ETTARI)**


Fonte: elaborazioni su dati PSAWeb Sicilia

Nell'ambito delle domande di sostegno ammissibili a finanziamento, risulta che circa il 46% della SAT delle aziende interessate ricade in zone svantaggiate. Il dettaglio per provincia vede ai due estremi, da un lato, Enna e Messina con incidenze pari, rispettivamente, all'86% e al 78% e, dall'altro, Ragusa con appena il 3%. Anche in termini assoluti le maggiori superfici in zone svantaggiate sono in provincia di Messina (2.370 ettari) e di Enna (2.301 ettari).

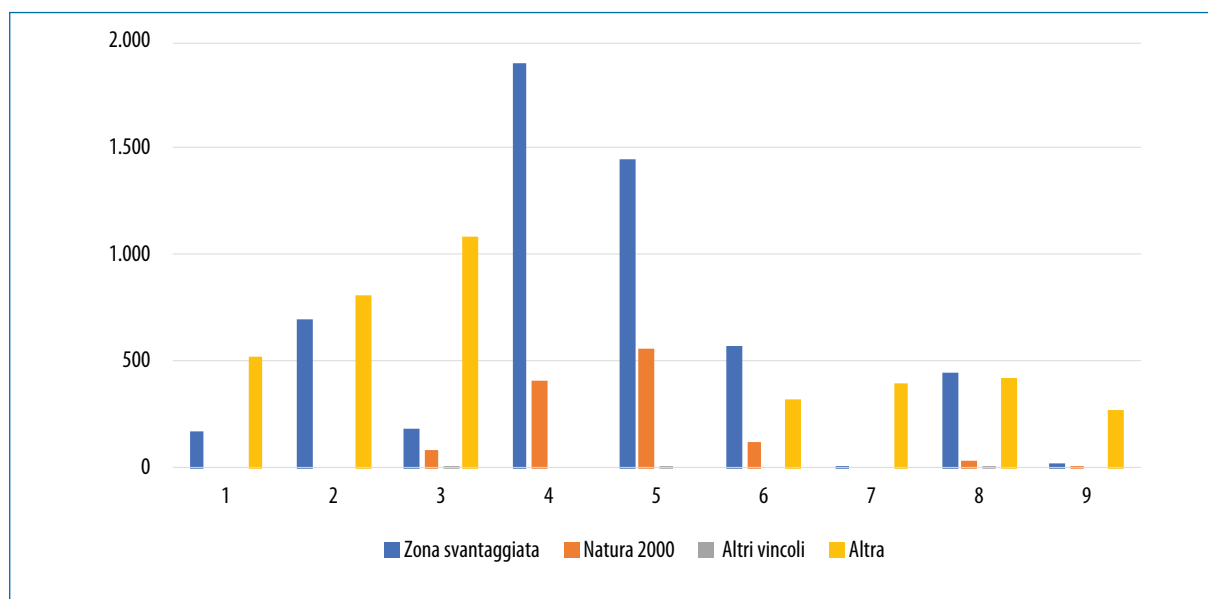
FIG. 9 - DISTRIBUZIONE SAT PER TIPO DI SUPERFICIE E PROVINCIA - INIZIATIVE AMMISSIBILI (ETTARI)



Fonte: elaborazioni su dati PSAWeb Sicilia

Per quanto riguarda le istanze finanziate, l'incidenza della SAT media ricadente nelle zone svantaggiate sale al 53%. A livello provinciale, prevalgono sempre Enna (84%) e Messina (80%), le quali sono anche le province con la maggiore superficie in aree svantaggiate (1.899 e 1478 ettari, rispettivamente).

FIG. 10 - DISTRIBUZIONE SAT PER TIPO DI SUPERFICIE E PROVINCIA - INIZIATIVE IN REGIME DE MINIMIS FINANZIATE (ETTARI)



Fonte: elaborazioni su dati PSAWeb Sicilia

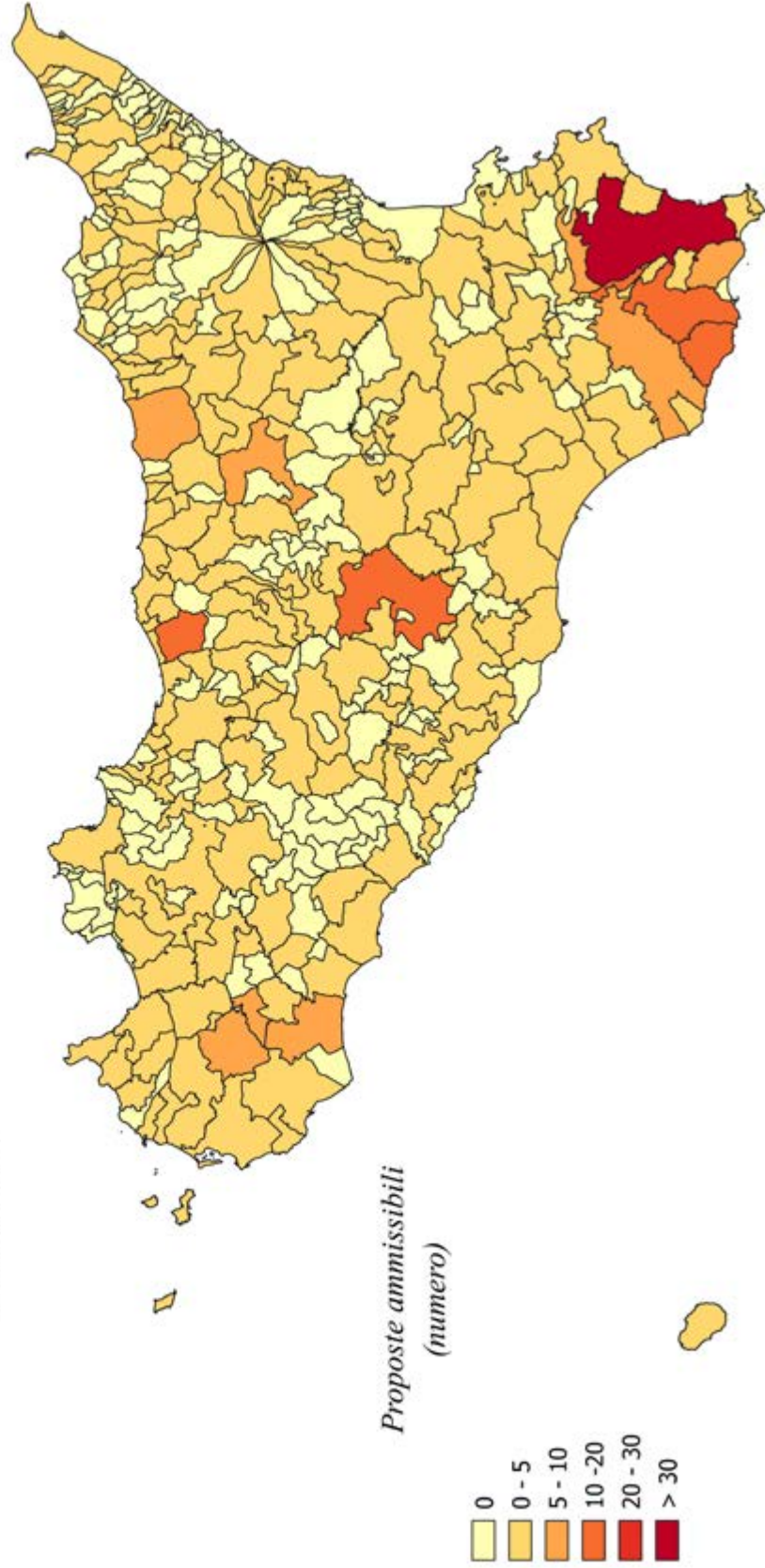


## PSR SICILIA 2014-2020

OPERAZIONE 6.4.a in regime de minimis  
"Supporto alla diversificazione dell'attività agricola verso  
la creazione e sviluppo di attività extra-agricole"

Bando 2017

### NUMERO PROPOSTE AMMISSIBILI PER COMUNE

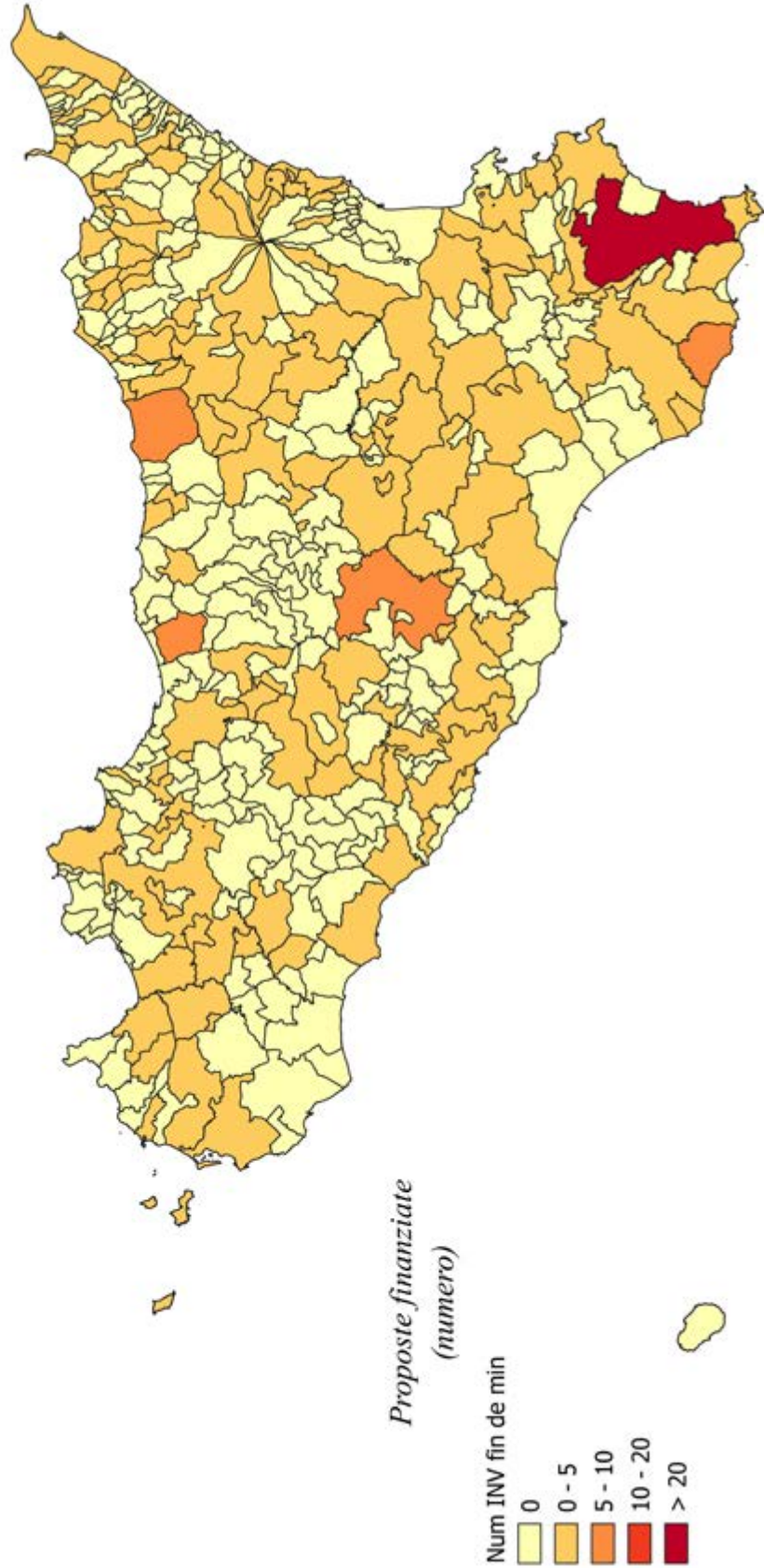


Fonte: elaborazioni su dati PSAWeb Sicilia

## PSR SICILIA 2014-2020

OPERAZIONE 6.4.a in regime de minimis  
 "Supporto alla diversificazione dell'attività agricola verso  
 la creazione e sviluppo di attività extra-agricole"  
 Bando 2017

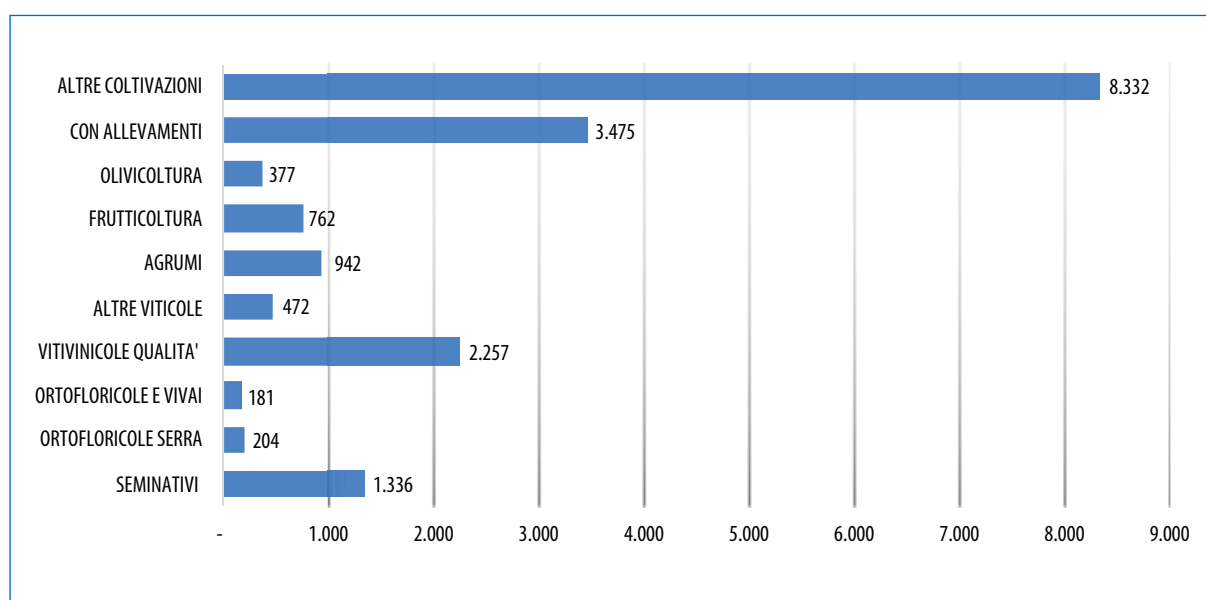
### NUMERO PROPOSTE FINANZIATE PER COMUNE



Fonte: elaborazioni su dati PSAWeb Sicilia

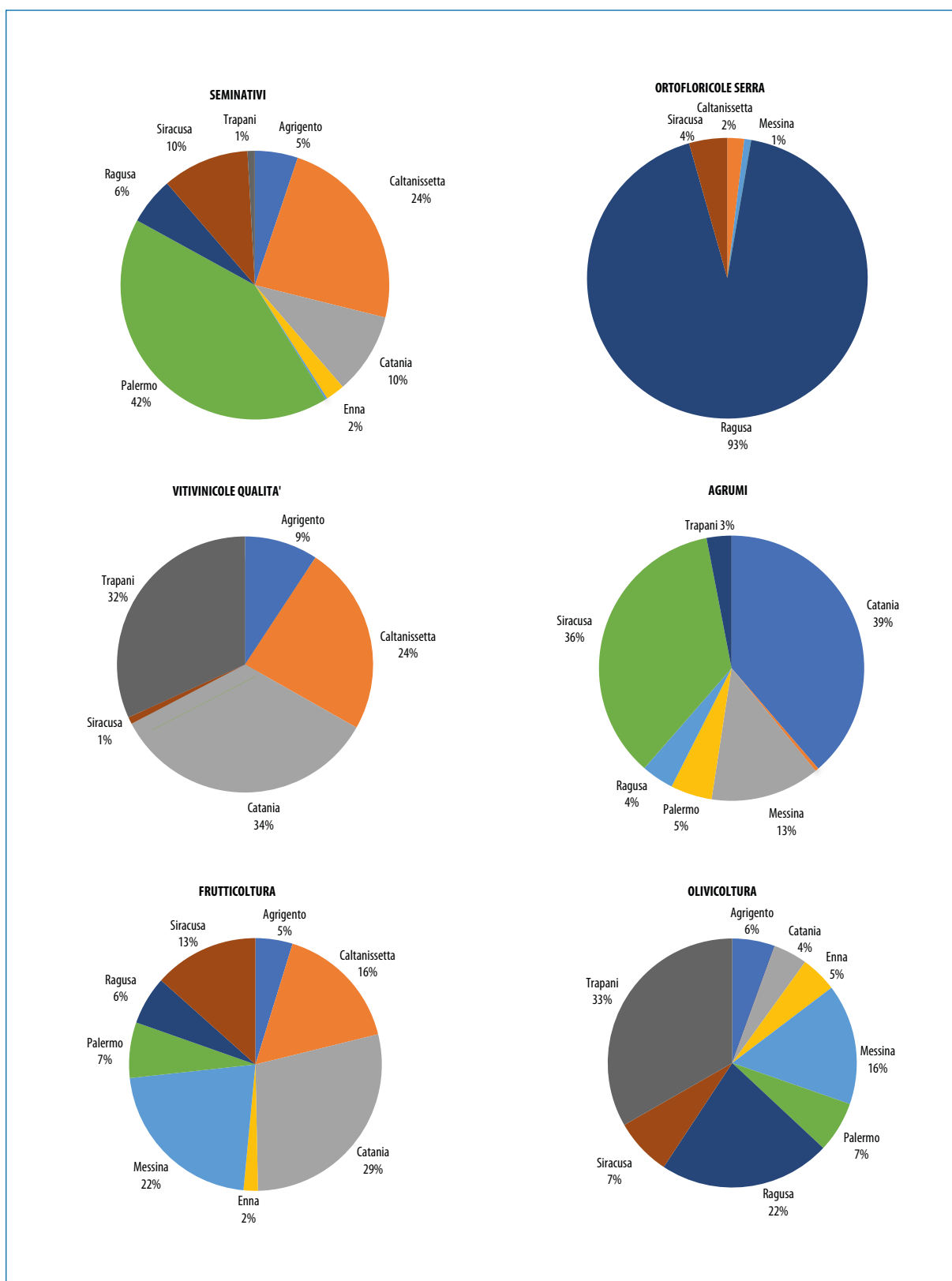
La richiesta di partecipazione all'operazione 6.4.a regime de minimis ha coinvolto aziende agricole per una superficie complessiva di circa 21,5 mila ettari (SAU aziendale istanze presentate), dei quali l'85% è risultato ammissibile a finanziamento. La distribuzione della SAU ammissibile per ordinamento colturale vede una presenza importante di vitivinicoltura pregiata (2.257 ettari), localizzata prevalentemente nelle province di Catania (34%) e Trapani (32%). Ben rappresentati sono gli agrumi, sostanzialmente concentrati a Catania (39%) e Siracusa (36%). Mentre la superficie a seminativo (1.336 ettari) è appannaggio soprattutto di Palermo (42%) e Caltanissetta (24%) e quella investita a frutteti (762 ettari), per il 67%, è distribuita tra le province di Catania, Messina, e Caltanissetta. È anche interessante osservare che dei 204 ettari di colture in serra "ammissibili" il 93% ricade nella sola provincia di Ragusa.

**FIG. 11 - DISTRIBUZIONE DELLA SAU PER OTE PREVALENTE - INIZIATIVE IN REGIME DE MINIMIS AMMISSIBILI (ETTARI)**



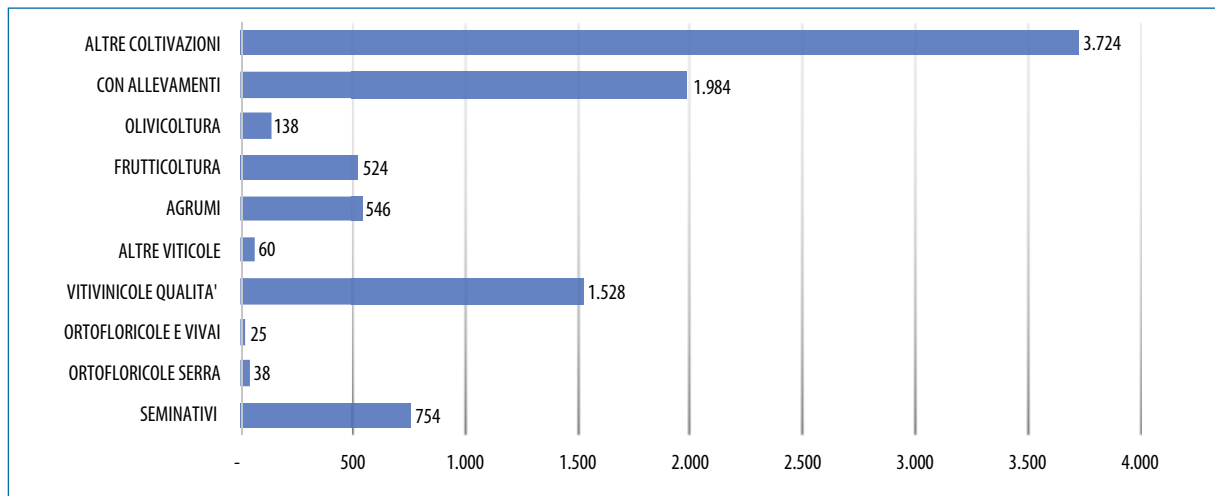
Fonte: elaborazioni su dati PSAWeb Sicilia

**FIG. 12 – DISTRIBUZIONE DELLA SAU PRINCIPALI PER OTE PREVALENTE E PROVINCIA - INIZIATIVE IN REGIME DE MINIMIS AMMISSIBILI [%]**



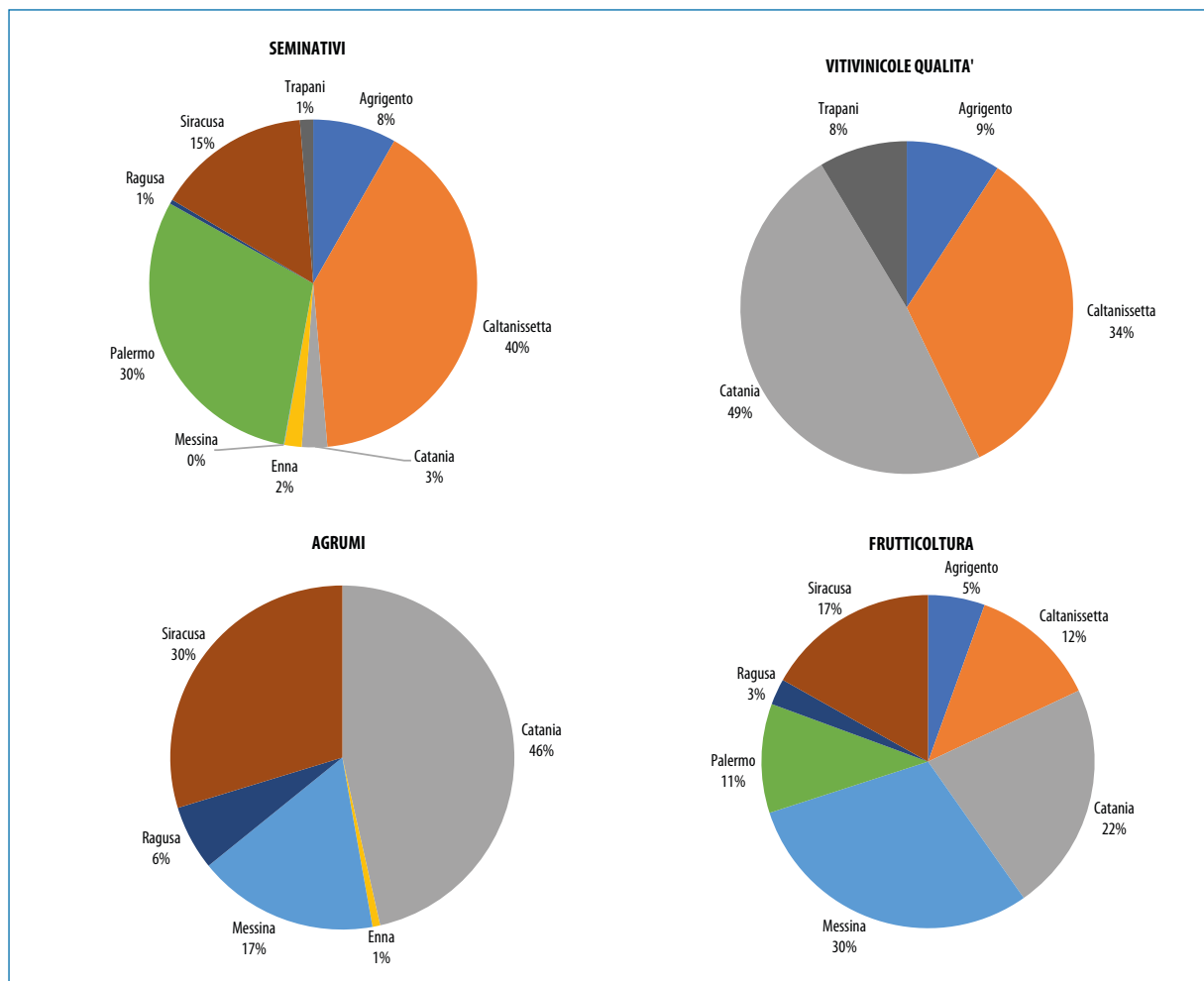
Fonte: elaborazioni su dati PSAWeb Sicilia

**FIG. 13 – DISTRIBUZIONE DELLA SAU PER OTE PREVALENTE - INIZIATIVE IN REGIME DE MINIMIS FINANZIATE (ETTARI)**



Fonte: elaborazioni su dati PSAWeb Sicilia

**FIG. 14 – DISTRIBUZIONE DELLA SAU PRINCIPALI PER OTE PREVALENTE E PROVINCIA – INIZIATIVE IN REGIME DE MINIMIS FINANZIATE (%)**

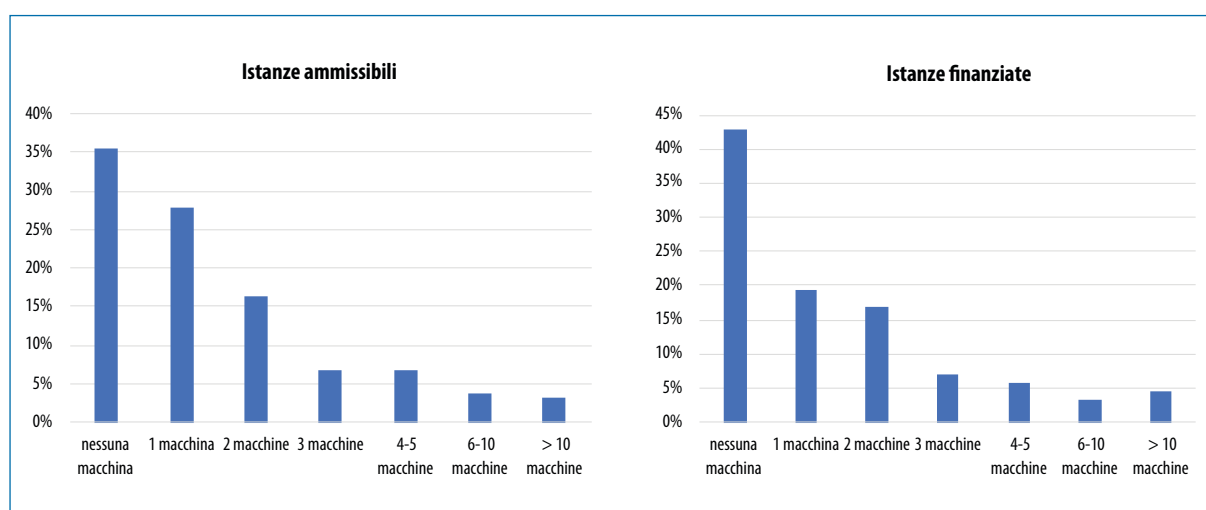


Fonte: elaborazioni su dati PSAWeb Sicilia

Dei 18,3 mila ettari risultati ammissibili allo stato attuale ne vengono finanziati 9,3 mila (51%). Circa la distribuzione della superficie per OTE è da segnalare la posizione di Catania, che concentra il 49% della SAU a vigneti di qualità, per la produzione di vini di pregio, e il 46% della SAU ad agrumi.

Sul fronte della meccanizzazione, le istanze risultate ammissibili fanno riferimento a realtà produttive che nel 35% dei casi sono prive di mezzi meccanici propri e nel 28% posseggono una sola macchina. Le aziende dotate di un parco macchine composto da almeno 4 unità sono appena il 13% e quelle con almeno 6 macchine il 7%. Ancora meno attrezzate sono le aziende finanziate, delle quali il 43% è totalmente sprovvisto di mezzi agricoli e un altro 36% detiene 1 o 2 macchine.

**FIG. 15 - AZIENDE PER CLASSE DI NUMEROSITÀ MACCHINE IN DOTAZIONE - INIZIATIVE IN REGIME DE MINIMIS AMMISSIBILI E FINANZIATE (NUMERO)**

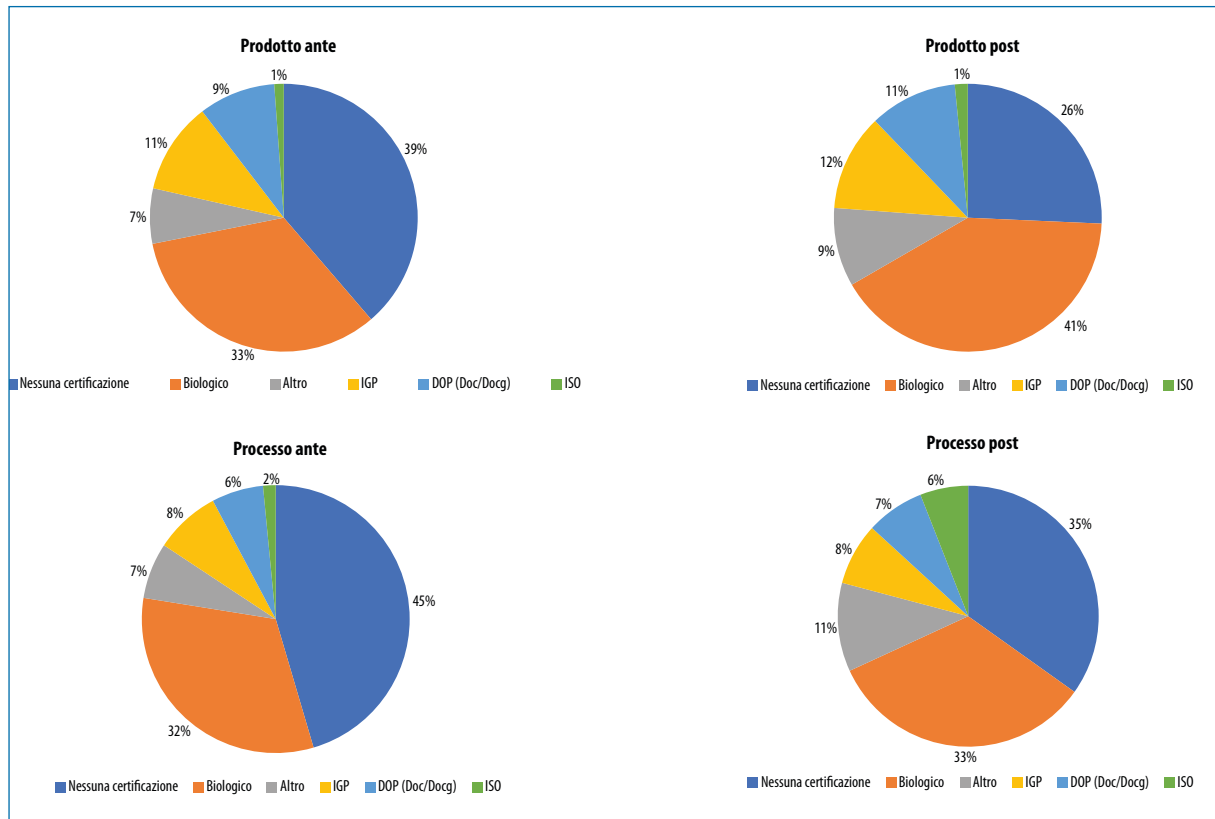


Fonte: elaborazioni su dati PSAWeb Sicilia

La potenza delle macchine in possesso delle aziende ammonta, in media, a 73 KW/azienda e 2,1 KW/Ha, per le ammissibili e a 67,8 KW/azienda e 1,8 KW/Ha, per le finanziate.

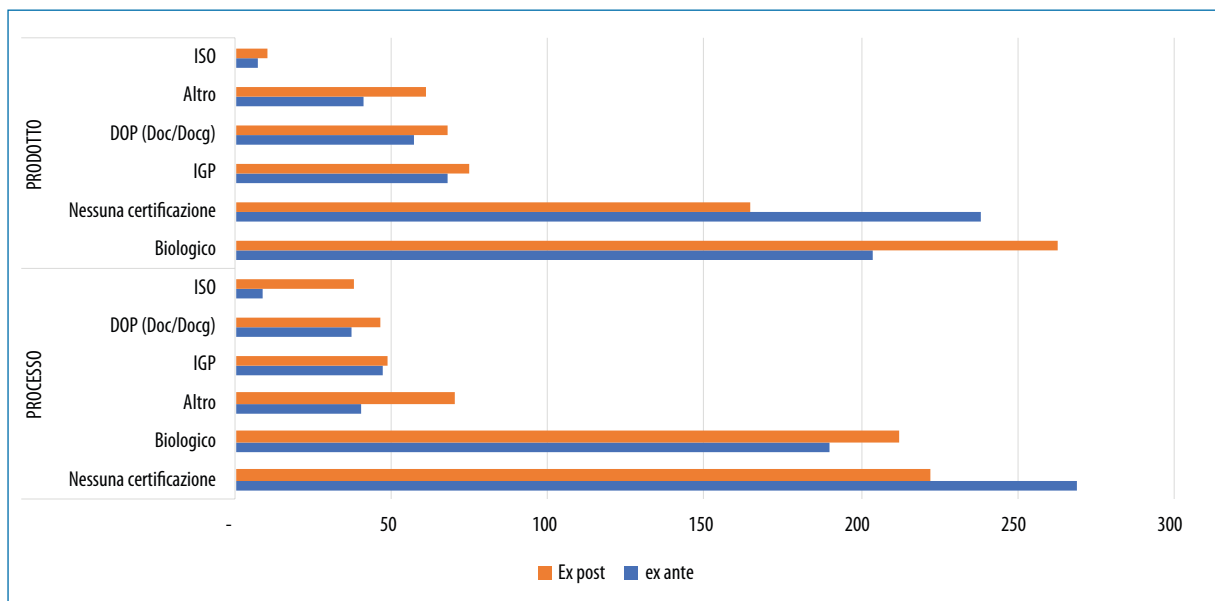
A proposito dei sistemi di attestazione di qualità si è voluto operare un confronto tra la situazione ante e la situazione post intervento. A tal fine, sono state prese in considerazione le aziende le cui istanze sono state ammesse all'istruttoria tecnico-amministrativa. Dalla figura seguente salta all'attenzione l'alta incidenza delle aziende che nella situazione *ante* non aderivano a nessun sistema di certificazione di qualità né di prodotto (39%) né di processo (45%). La situazione cambia nella fase post, nella quale le percentuali delle imprese senza certificazione diminuiscono sia per quanto riguarda il prodotto (-31%) sia il processo (-17%). Va osservato, inoltre, che le adesioni più significative, in termini numerici, sono quelle legate al biologico, che rappresentano il 33% del totale e aumentano dopo la realizzazione degli interventi previsti. In particolare, le certificazioni bio di prodotto, passando dall'*ex ante* all'*ex post*, guadagnano ben 8 punti percentuali.

**FIG. 16 - AZIENDE CON CERTIFICAZIONE DI QUALITÀ DI PROCESSO E DI PRODOTTO - ISTANZE AMMISSIBILI IN REGIME DE MINIMIS - CONFRONTO EX ANTE/EX POST (%)**



Fonte: elaborazioni su dati PSAWeb Sicilia

**FIG. 17 - AZIENDE CON CERTIFICAZIONE DI QUALITÀ DI PROCESSO E DI PRODOTTO - ISTANZE IN REGIME DE MINIMIS AMMISSIBILI - CONFRONTO EX ANTE/EX POST (NUMERO)**



Fonte: elaborazioni su dati PSAWeb Sicilia

---

## ANALISI DEI DATI DI BILANCIO

---

L'obiettivo del presente capitolo del report è quello di fornire informazioni sulla gestione patrimoniale, economica e finanziaria delle aziende che hanno partecipato al bando relativo all'operazione 6.4.a "Supporto alla diversificazione dell'attività agricola verso la creazione e sviluppo di attività extra-agricole" in regime *de minimis*. A questo scopo sono stati utilizzati i dati estrapolati dal Bilancio Semplificato RICA prendendo in considerazione la situazione ex ante investimento relativa ai piani di sviluppo aziendale delle proposte progettuali giudicate ammissibili. I diversi strati (ossia la combinazione di orientamento produttivo e classe di dimensione economica) sono stati disaggregati a differenti livelli per fornire il maggior grado di dettaglio possibile senza compromettere la rappresentatività dei dati. Ne deriva che, per gli strati non rappresentati da un numero sufficiente di casi, i dati vengono presentati con un maggiore livello di aggregazione. Nello specifico sono stati presi in considerazione, sulle 524 proposte progettuali ammissibili, i 492 bilanci completi di tutti i dati necessari all'analisi.

### Situazione patrimoniale

L'entità e la distribuzione delle risorse del patrimonio aziendale, analizzate in termini di capitali disponibili (impieghi), forniscono informazioni sulle fonti finanziarie e sull'uso dei capitali aziendali e quindi sulla solidità finanziaria delle aziende.

Analizzando i dati per indirizzo produttivo si osserva che, in termini di disponibilità complessiva di capitali, prevalgono le aziende con vitivinicoltura di qualità che, con 5,8 milioni di euro, si distanziano notevolmente da tutte le altre. In dettaglio, per le aziende con vitivinicoltura di qualità il capitale fondiario<sup>4</sup> ammonta mediamente a circa 1,3 milioni euro, seguono le ortoflorovivaistiche (725 mila euro), le agrumicole (555 mila euro) e le aziende con altri erbivori<sup>5</sup> (370 mila euro). Anche in termini di capitale agrario fisso<sup>6</sup> si distinguono la vitivinicoltura di qualità (1,5 milioni di euro) e l'ortoflorivavismo (750 mila euro) seguite dalle aziende miste (695 mila euro). Con riferimento al capitale circolante<sup>7</sup>, dopo la prima posizione occupata sempre dalla vitivinicoltura di qualità (1,9 milioni di euro), prevalgono le aziende con zootecnia (aziende miste 400 mila euro; bovini da latte 270 mila euro; altri erbivori 170 mila euro). Il ricorso all'impiego di capitali di terzi risulta molto elevato esclusivamente per le aziende con viticoltura di qualità (circa 1 milione di euro), mentre è moderato per le aziende ortoflorovivaistiche (235

---

4 Il capitale fondiario è rappresentato dalla somma dei valori di mercato dei beni di proprietà: terreni aziendali (agricoli, forestali, tare) comprensivi del valore miglioramenti fondiari effettuati nel tempo, fabbricati rurali, piantagioni agricole e da legno, diritti di produzione.

5 In questo raggruppamento sono stati inclusi gli orientamenti tecnici con allevamenti di erbivori diversi dai bovini da latte, ossia "Bovini ad orientamento allevamento e ingrasso", "Bovini latte, allevamento e ingrasso combinati", "Ovini specializzati", "Ovini e bovini combinati", "Caprini specializzati", "Con vari erbivori".

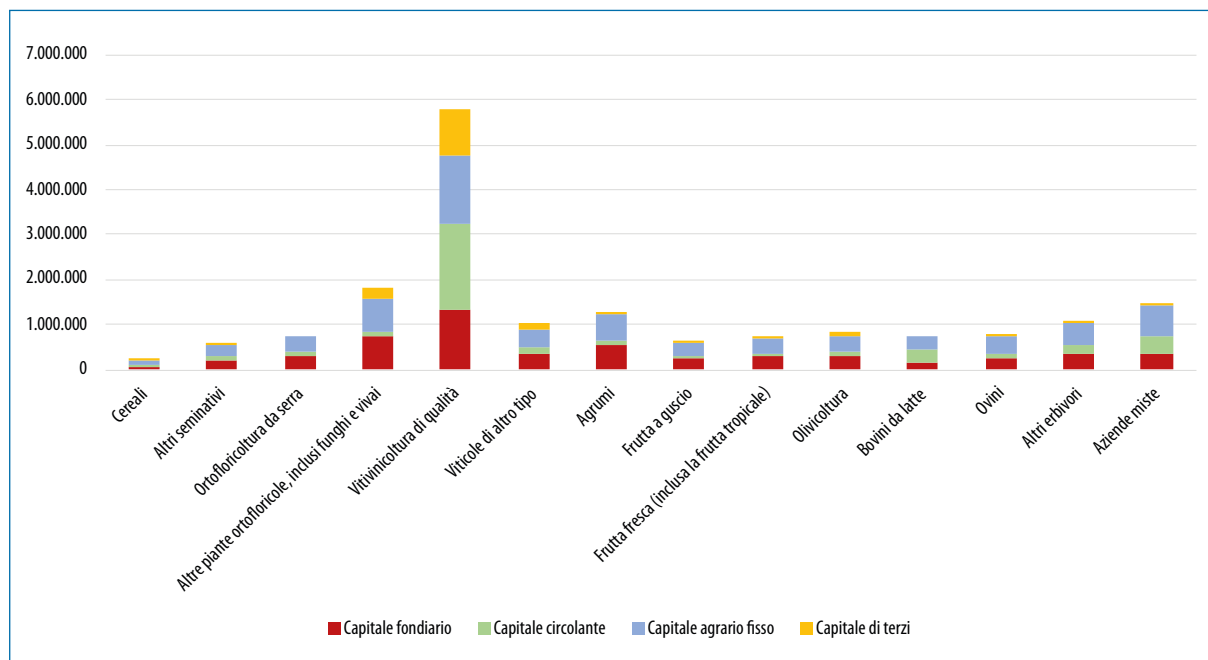
6 Il capitale agrario fisso rappresenta la parte del capitale agrario costituita dalla somma del valore delle macchine motrici, delle attrezzature, degli impianti del bestiame.

7 Il capitale circolante consiste nella parte del capitale agrario costituita dalla somma del valore dei prodotti agricoli di scorta (giacenze finali dei prodotti vegetali, animali e dei mezzi tecnici extra-aziendali), della consistenza finale degli animali giovani e da ingrasso e delle anticipazioni colturali.



mila euro), le viticole di altro tipo (circa 180 mila euro) e le olivicole (circa 65 mila euro). Piuttosto basso risulta invece per tutti gli altri orientamenti produttivi.

FIG. 18 - COMPOSIZIONE DEGLI IMPIEGHI PER INDIRIZZO PRODUTTIVO (EURO)



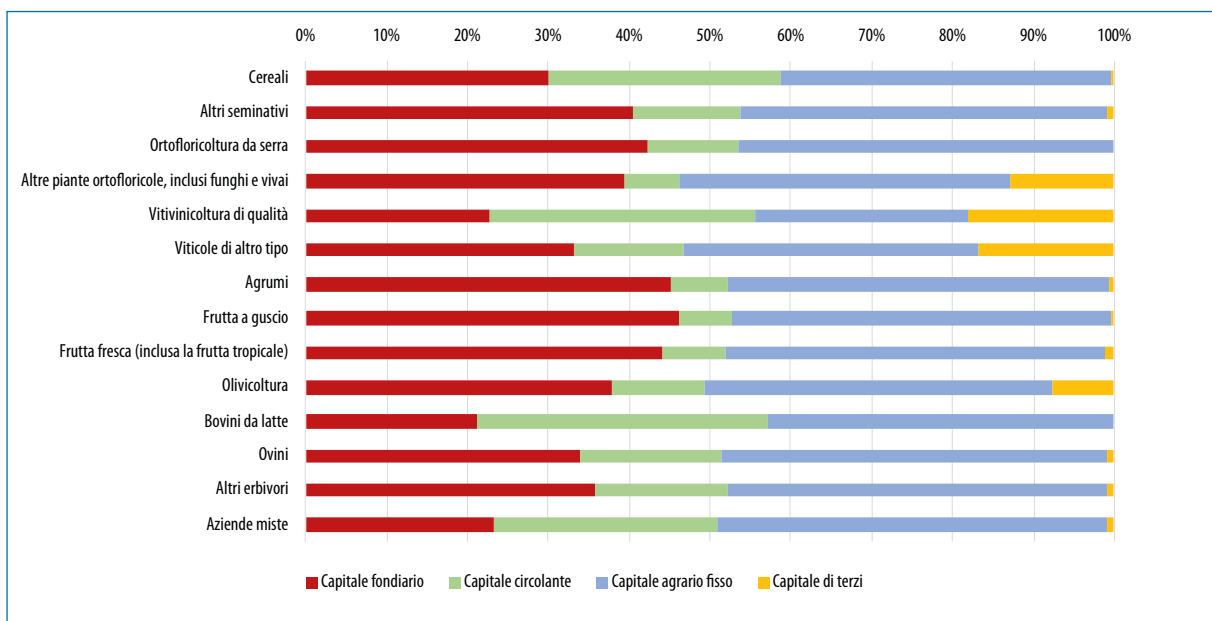
Fonte: elaborazioni su dati PSAWeb Sicilia e BilancioSemplificato RICA

In termini relativi, la disponibilità media complessiva dei capitali è rappresentata per il 43% da capitale agrario fisso, per il 35% da capitale fondiario, per il 17% da capitale circolante e per poco meno del 5% da capitale di terzi. Con riferimento al solo capitale agrario fisso, la maggior parte degli indirizzi produttivi si attesta su valori superiori al 40% della disponibilità complessiva, con punte prossime al 50% per le aziende miste e quelle specializzate in allevamento di ovini. Si discostano invece i due indirizzi vitivinicoli, il cui capitale agrario fisso incide sul totale con una quota compresa tra il 26% e il 36%. La quota relativa al capitale fondiario, con l'eccezione dei due indirizzi vitivinicoli, è rilevante per la totalità delle colture arboree e per gli indirizzi ortofloricoli (approssimativamente il 40%), mentre risulta più contenuta per le aziende miste (23%), la vitivinicoltura di qualità (23%) e i bovini da latte (22%). L'incidenza del capitale di terzi assume un certo rilievo per i due indirizzi vitivinicoli (17-18%), per le aziende ortoflorovivaistiche (13%) e le olivicole (8%). Per tutti gli altri orientamenti la quota non supera l'1%.

Differenze ancora più marcate in termini di disponibilità dei capitali si osservano analizzando i dati per classi di dimensione economica<sup>8</sup>. Tutti gli aggregati economici crescono al crescere della dimensione con un picco in corrispondenza della classe dimensionale 6 (valore della produzione standard compreso tra 100 mila e 500 mila euro) dal momento che in questa classe si concentra oltre il 40% delle aziende con viticoltura di qualità e la metà delle aziende ortoflorovivaistiche, orientamenti che come già evidenziato si caratterizzano per la maggiore dotazione di capitali.

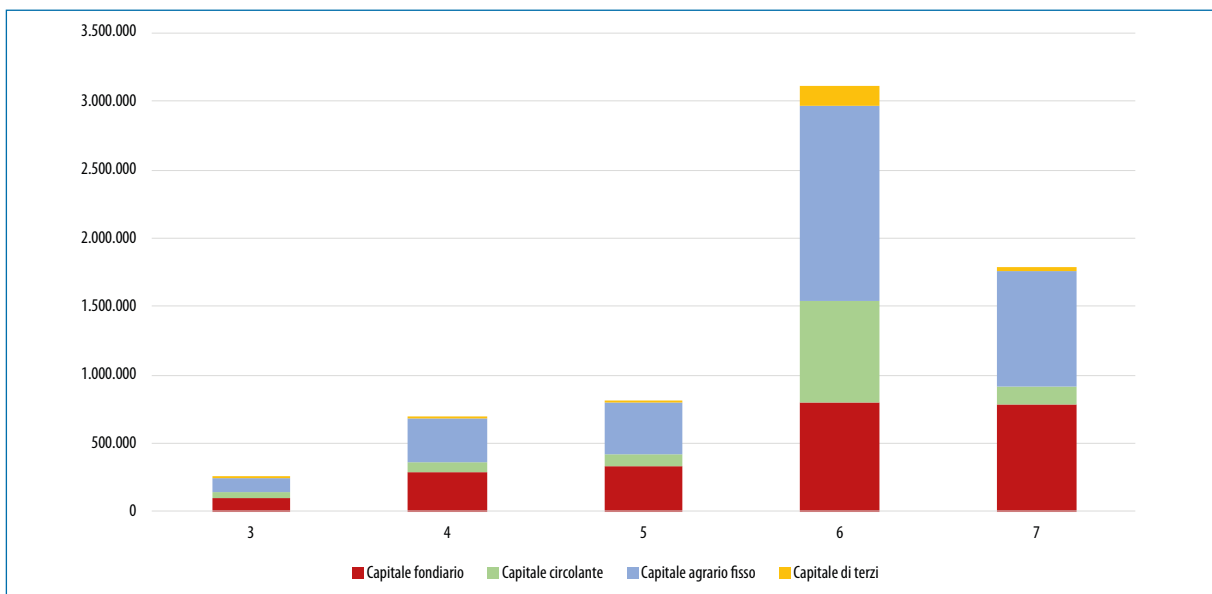
<sup>8</sup> Classi di dimensione economica (valore della Produzione standard): classe 1: < 4.000 euro, classe 2: 4.000 - 8.000 euro, classe 3: 8.000 - 25.000 euro, classe 4: 25.000 - 50.000 euro, classe 5: 50.000 - 100.000 euro, classe 6: 100.000 - 500.000 euro, classe 7: 500.000 - 1.000.000 euro, classe 8: => 1.000.000 euro.

FIG. 19 – COMPOSIZIONE DEGLI IMPIEGHI PER INDIRIZZO PRODUTTIVO [%]



Fonte: elaborazioni su dati PSAWeb Sicilia e BilancioSemplificato RICA

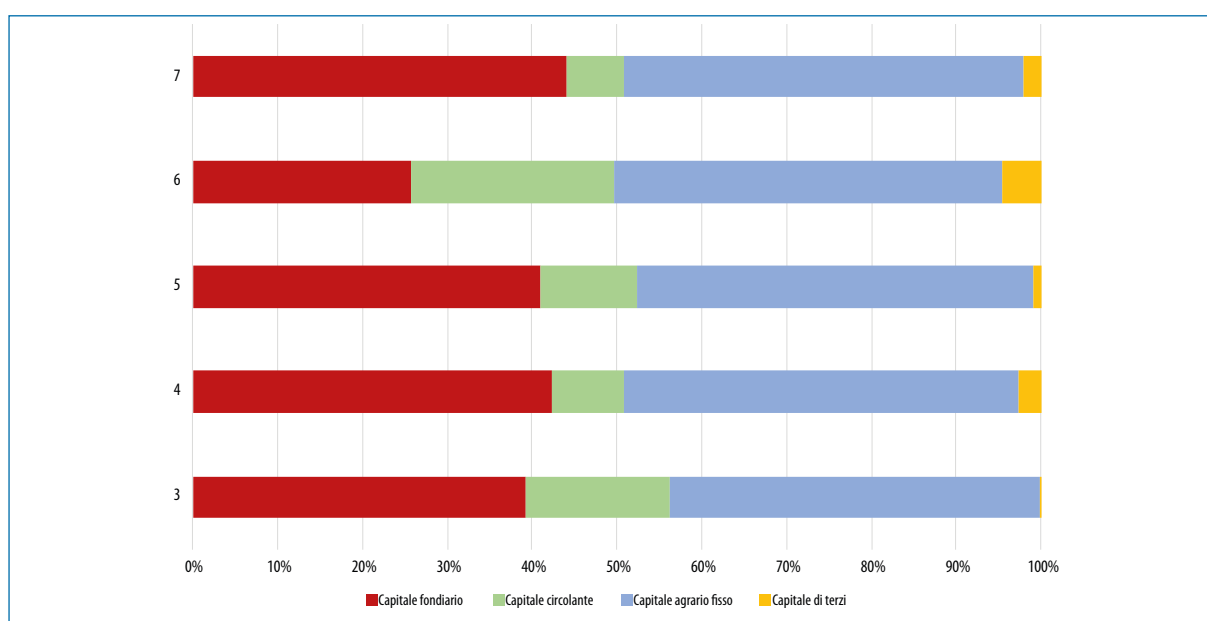
FIG. 20 – COMPOSIZIONE DEGLI IMPIEGHI PER CLASSE DI DIMENSIONE ECONOMICA (EURO)



Fonte: elaborazioni su dati PSAWeb Sicilia e BilancioSemplificato RICA

La composizione percentuale degli impieghi per classe di dimensione economica appare relativamente uniforme. In particolare, la quota relativa al capitale agrario fisso varia tra il 38 e il 47% e quella del capitale fondiario tra il 26 e il 44%. Si distingue anche in questo caso la classe 6 in corrispondenza della quale si osserva la quota più bassa di capitale fondiario (26%) e tra le quote più elevate di capitale agrario fisso (46%) e di capitale circolante (24%).

FIG. 21 - COMPOSIZIONE DEGLI IMPIEGHI PER CLASSE DI DIMENSIONE ECONOMICA [%]



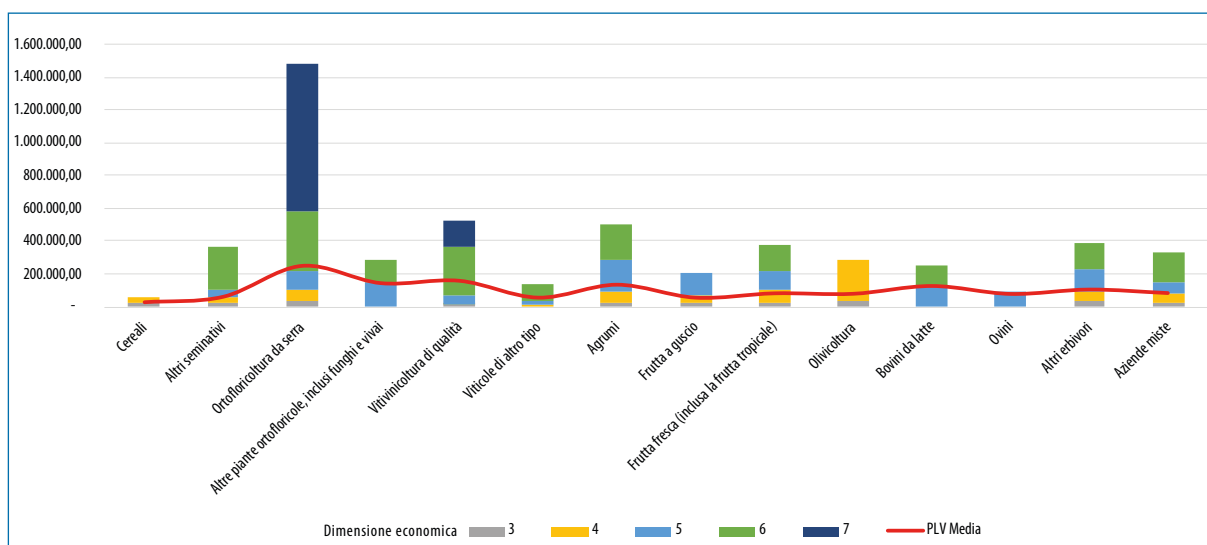
Fonte: elaborazioni su dati PSAWeb Sicilia e BilancioSemplificato RICA

## Risultati economici

### Produttività aziendale

La produttività aziendale mostra i valori medi più elevati per le aziende specializzate nell’ortofloricoltura in serra che si attestano su 245 mila euro, seguite da quelle specializzate in vitivinicoltura di qualità con 157 mila euro, dalle aziende ortoflorovivaistiche (142 mila euro) e dagli agrumi (133 mila euro).

FIG. 22 - PRODUTTIVITÀ MEDIA (PLV) PER INDIRIZZO PRODUTTIVO E DIMENSIONE ECONOMICA (EURO)



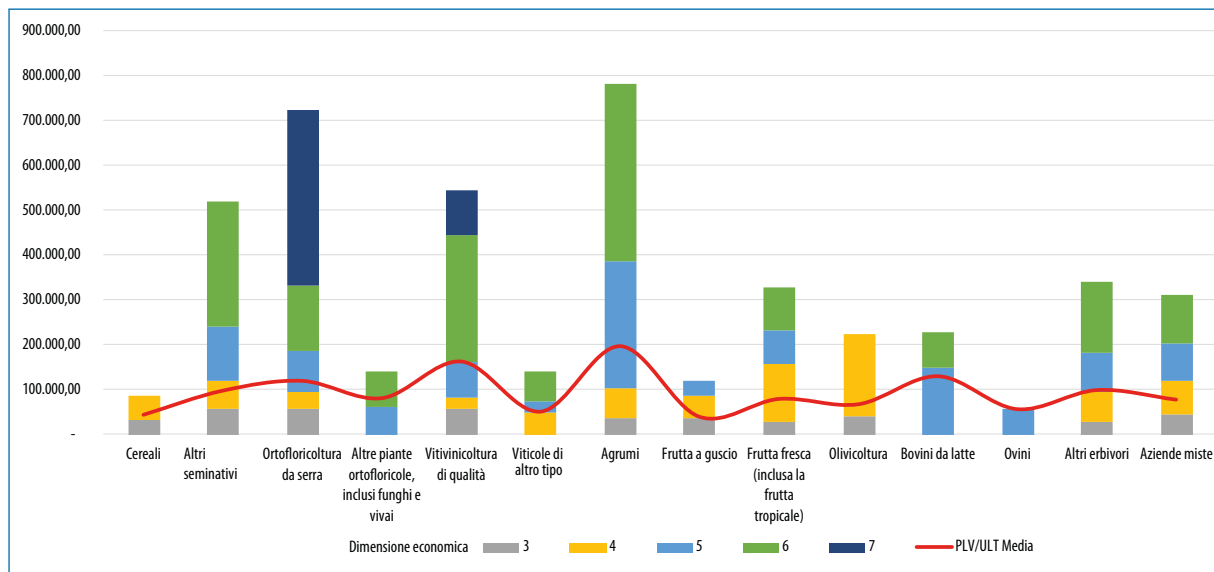
Fonte: elaborazioni su dati PSAWeb Sicilia e BilancioSemplificato RICA

Analizzando in dettaglio per classe di dimensione economica, si evidenziano i valori più elevati raggiunti dalle aziende ortoflorovivaistiche nella classe 7 (898 mila euro) e nella classe 6 (371 mila euro), rimanendo all'interno della classe 6, da quelle specializzate in vitivinicoltura di qualità (291 mila euro), dagli altri seminativi (267 mila euro) e dalle aziende agrumicole (223 mila euro). I livelli più bassi si registrano invece per le aziende specializzate in vitivinicoltura di qualità delle classi 3 e 4 (rispettivamente 10 mila e 7 mila euro).

### Produttività del lavoro

L'analisi dell'indice di produttività del lavoro (PLV/ULT) per orientamento e dimensione economica, rispetto a quanto osservato per la produttività media aziendale, evidenzia i valori massimi per le aziende agrumicole della classe dimensionale 6 (circa 395 mila euro) e le ortofloricole in serra della classe 7 (390 mila euro). Al contrario, il valore minimo, circa 22 mila euro per unità di lavoro, si registra per le aziende specializzate in viticoltura di altro tipo della classe 5. I dati medi sottolineano il primato delle aziende specializzate nell'agrumicoltura come l'orientamento con la più elevata produttività del lavoro (195 mila euro di PLV per unità di lavoro) che si contrappone alle aziende specializzate in frutta a guscio che fanno registrare i valori minimi (circa 40 mila euro per unità di lavoro).

FIG. 23 - PRODUTTIVITÀ DEL LAVORO (PLV/ULT) PER INDIRIZZO PRODUTTIVO E DIMENSIONE ECONOMICA (EURO)



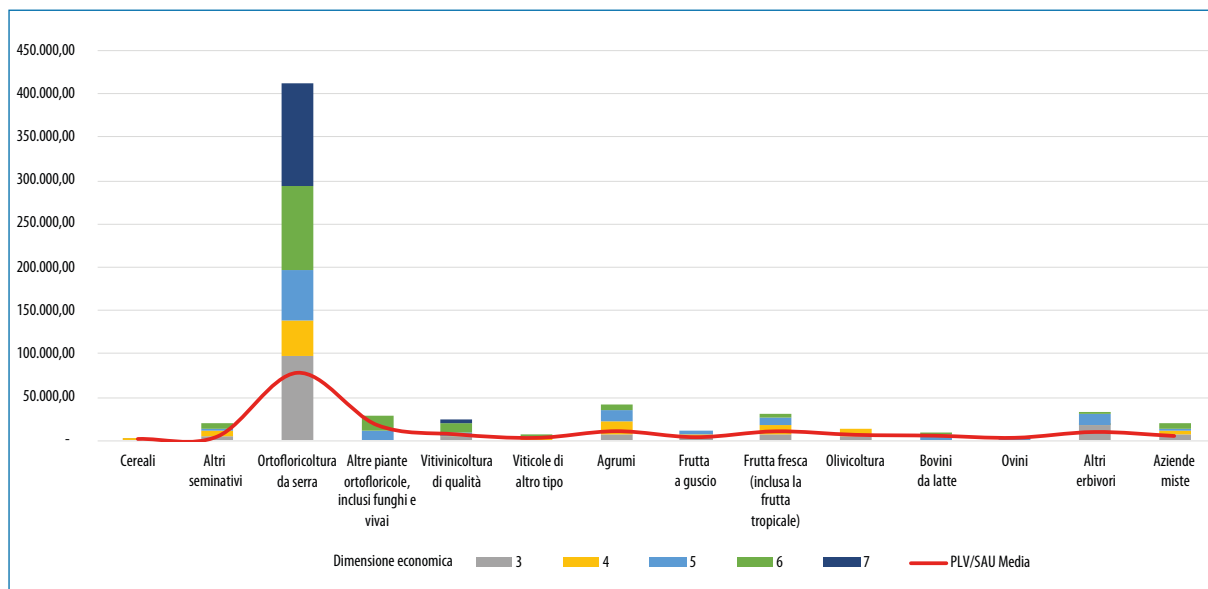
Fonte: elaborazioni su dati PSAWeb Sicilia e BilancioSemplificato RICA

### Produttività della terra

La produttività della terra mostra una certa uniformità nella distribuzione dei valori. Se si escludono infatti le aziende specializzate in ortofloricoltura in serra che fanno registrare i valori massimi della produzione lorda vendibile per ettaro di SAU (77 mila euro), tutti gli altri orientamenti presentano valori unitari al di sotto dei 18 mila euro. Tra questi, i valori massimi riguardano l'ortoflorovivaismo (18 mila euro), gli agrumi e la frutta fresca che si attestano en-

trambi su 10 mila euro circa. All'interno di ciascun orientamento tecnico per questo indicatore non risultano differenze di rilievo riconducibili alla classe di dimensione economica.

FIG. 24 - PRODUTTIVITÀ DEL TERRA (PLV/SAU) PER INDIRIZZO PRODUTTIVO E DIMENSIONE ECONOMICA (EURO)

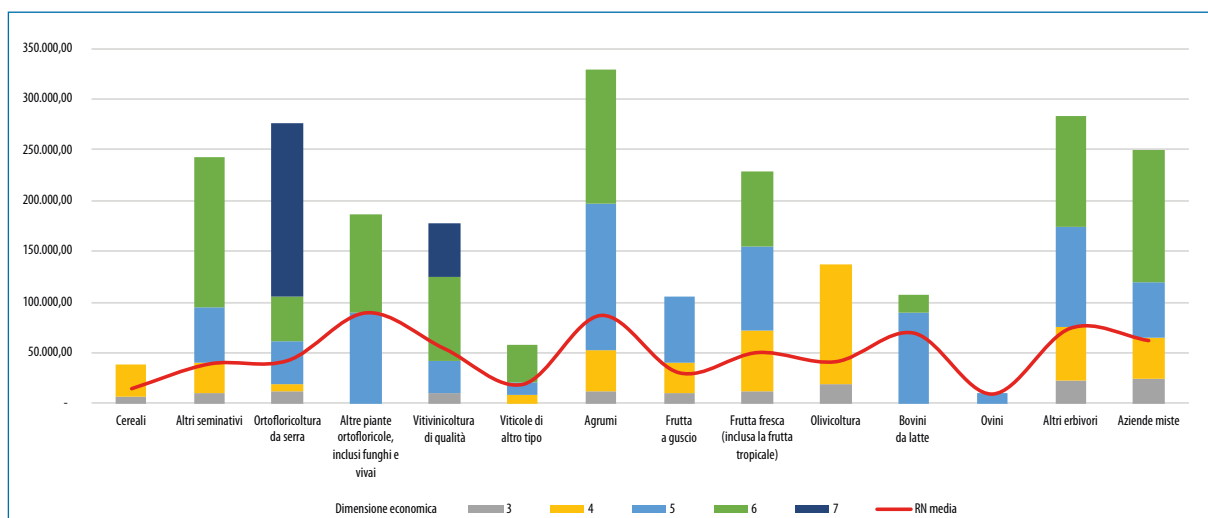


Fonte: elaborazioni su dati PSAWeb Sicilia e BilancioSemplificato RICA

### Redditività netta

L'analisi in termini di redditività netta aziendale mostra i valori più elevati per le aziende ortoflorovivavistiche che raggiungono un reddito netto di circa 90 mila euro; seguono gli agrumi (87 mila euro), gli altri erbivori (74 mila euro), i bovini da latte (69 mila euro) e le aziende miste (62 mila euro). Per gli altri orientamenti produttivi i valori medi variano tra i 9 mila euro degli ovini e i 54 mila euro della vitivinicoltura di qualità.

FIG. 25 - REDDITIVITÀ MEDIA (RN) PER INDIRIZZO PRODUTTIVO E DIMENSIONE ECONOMICA (EURO)



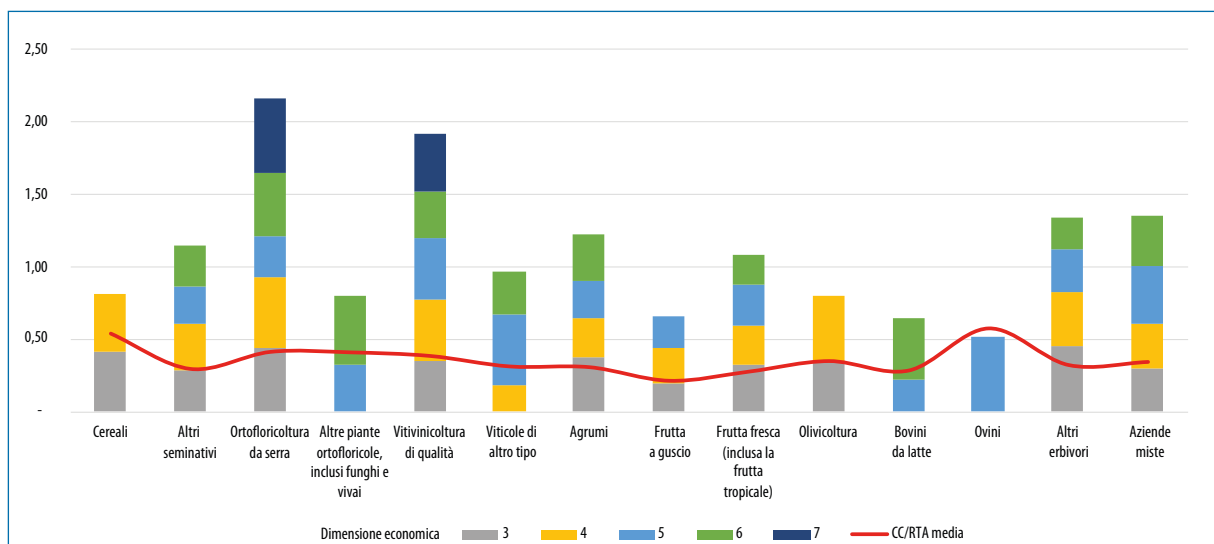
Fonte: elaborazioni su dati PSAWeb Sicilia e BilancioSemplificato RICA

Analizzando anche i dati per dimensione economica i valori più elevati si registrano in corrispondenza della classe dimensionale 6, in particolare per le aziende specializzate negli altri seminativi (148 mila euro), in agrumicoltura (134 mila euro) e nelle aziende miste (131 mila euro). Al contrario, i valori più bassi, tra i 6 e i 9 mila euro, si riscontrano per i cereali della classe 3 e per gli ovini della classe 5.

### *Incidenza dei costi correnti*

L'indicatore CC/RTA corrisponde all'incidenza dei costi correnti sul totale dei ricavi aziendali. Considerando i valori medi, il range va da un minimo del 21% per le aziende specializzate nella produzione di frutta a guscio al 58% per gli ovini. Non si osserva una correlazione netta tra questo indice e la dimensione economica.

**FIG. 26 - INCIDENZA DEI COSTI CORRENTI (CC/RTA) PER INDIRIZZO PRODUTTIVO E DIMENSIONE ECONOMICA**

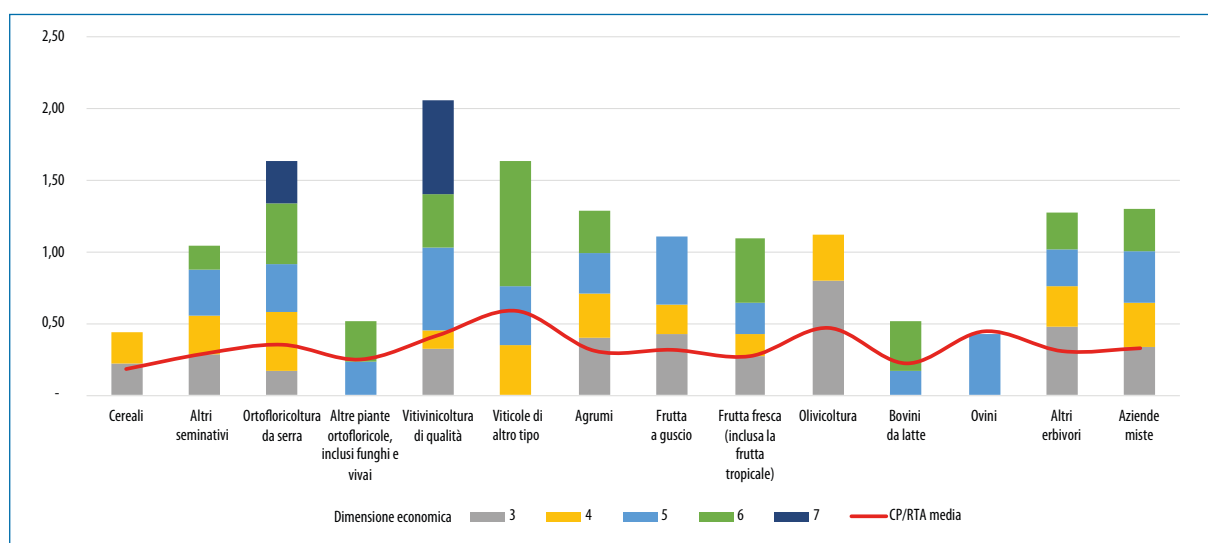


Fonte: elaborazioni su dati PSAWeb Sicilia e BilancioSemplificato RICA

### *Incidenza dei costi pluriennali*

L'incidenza dei costi pluriennali esprime il livello delle immobilizzazioni presenti in azienda. Con specifico riferimento alle aziende le cui proposte sono risultate ammissibili al sostegno previsto dall'operazione 6.4.a in regime de minimis, la maggiore incidenza dei costi pluriennali è stata registrata per le aziende viticole di altro tipo (58% dei ricavi aziendali), per l'olivicoltura (47%), per gli ovini (44%) e per la vitivinicoltura di qualità (42%), mentre valori decisamente più modesti sono stati registrati per i cereali (18%) e i bovini da latte (22%).

FIG. 27 – INCIDENZA DEI COSTI PLURIENNALI (CP/RTA) PER INDIRIZZO PRODUTTIVO E DIMENSIONE ECONOMICA

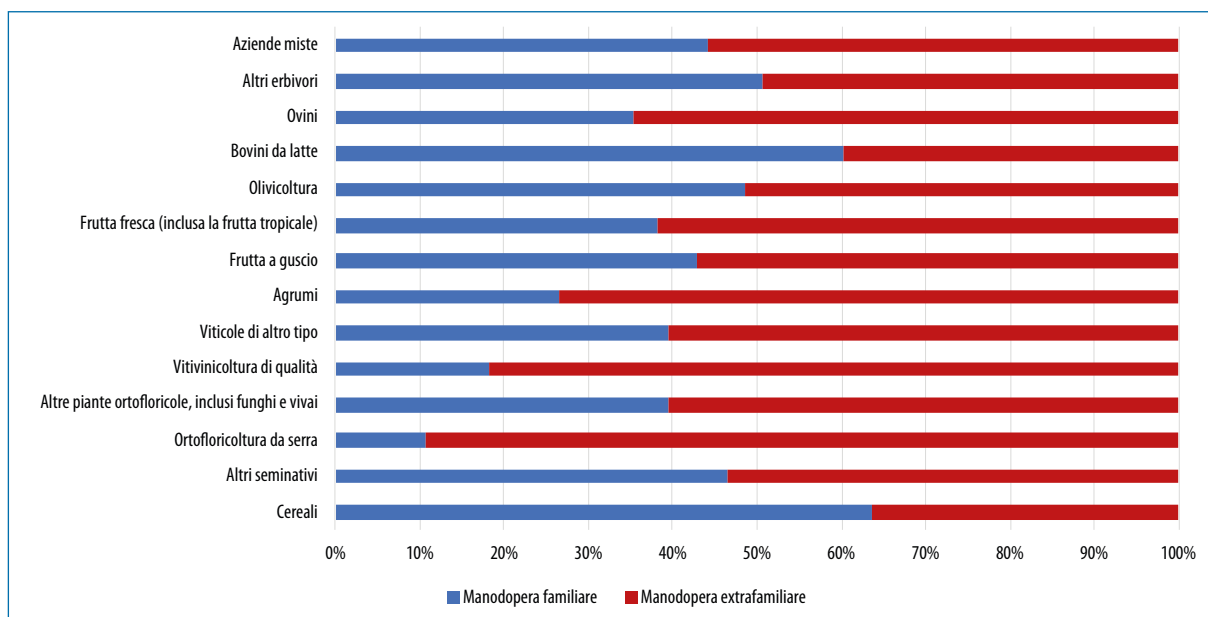


Fonte: elaborazioni su dati PSAWeb Sicilia e BilancioSemplificato RICA

### La composizione della manodopera aziendale

Tra gli orientamenti produttivi si osserva una certa difformità nella composizione della manodopera aziendale. La maggiore incidenza di manodopera familiare si riscontra soprattutto nei seminativi e negli orientamenti zootecnici dove questa supera il 50% di tutta la manodopera aziendale (dal 51% per gli altri erbivori al 64% per i cereali). Al contrario, gli orientamenti in cui prevale la manodopera extrafamiliare sono la gran parte delle colture permanenti e l'ortofloricoltura da serra per la quale quasi il 90% della manodopera aziendale è esterna.

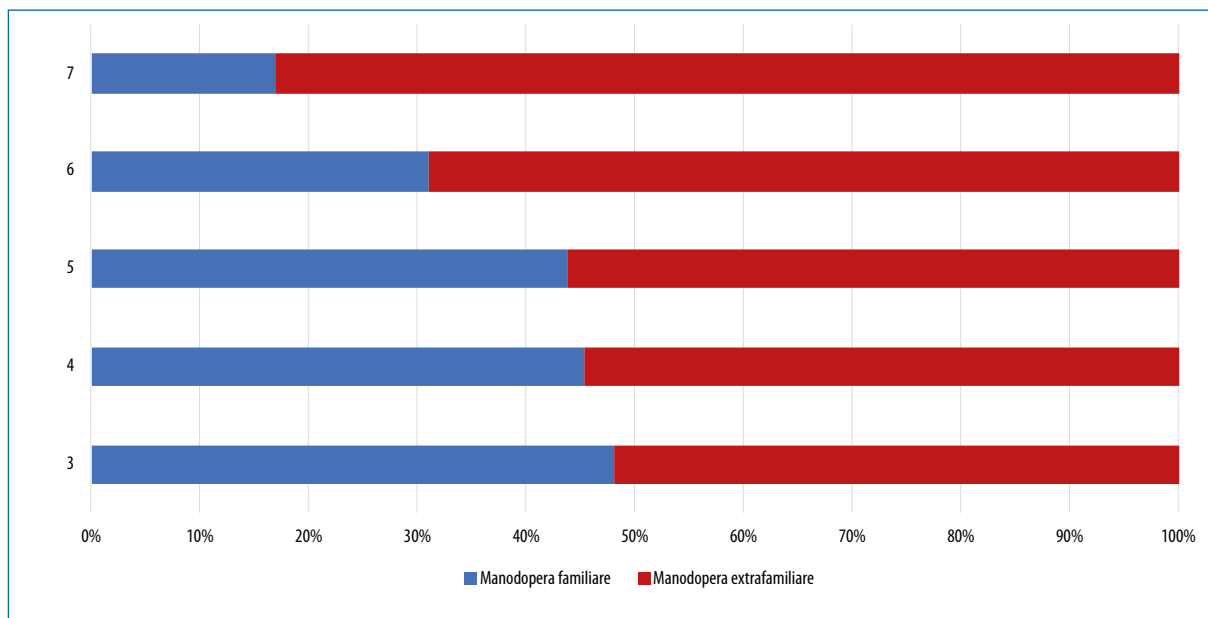
FIG. 28 - COMPOSIZIONE DELLA MANODOPERA AZIENDALE PER INDIRIZZO PRODUTTIVO (%)



Fonte: elaborazioni su dati PSAWeb Sicilia e BilancioSemplificato RICA

Come prevedibile, l'incidenza della manodopera familiare diminuisce progressivamente con la crescita della classe dimensionale. Per la classe 3 infatti questa è pari all'incirca al 48% della manodopera aziendale mentre scende al 17% per la classe dimensionale 7.

FIG. 29 - COMPOSIZIONE DELLA MANODOPERA AZIENDALE PER CLASSE DI DIMENSIONE ECONOMICA [%]



Fonte: elaborazioni su dati PSAWeb Sicilia e BilancioSemplificato RICA





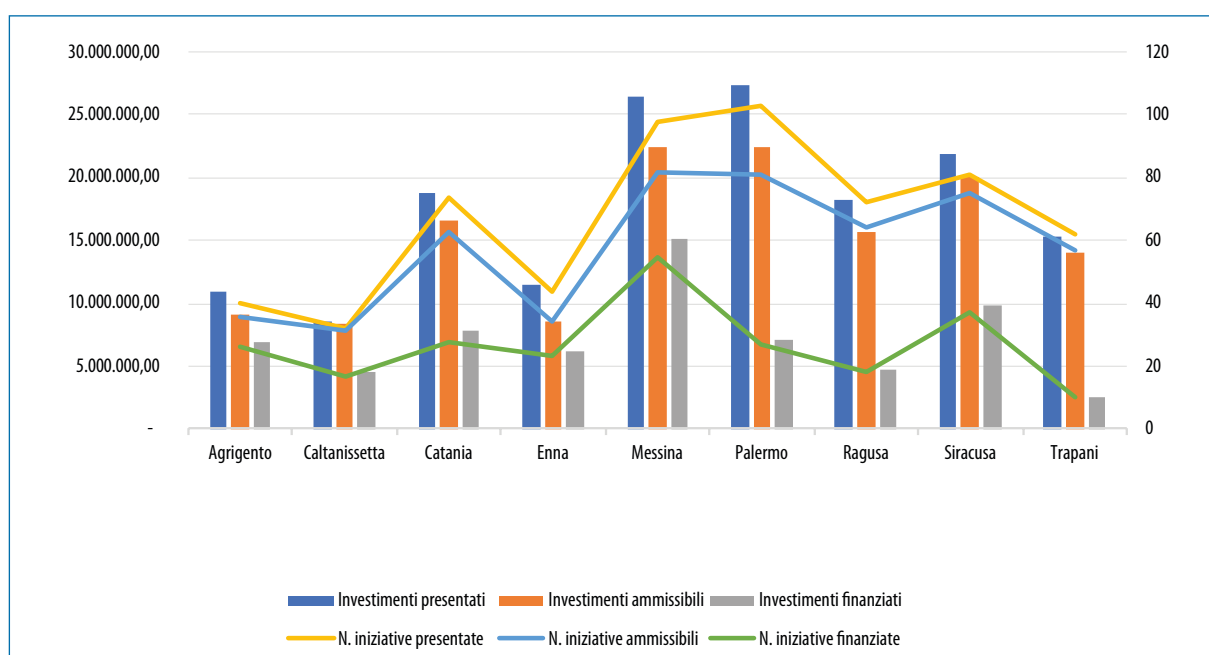
## INVESTIMENTI

Il volume degli investimenti relativo alle 523 iniziative in regime de minimis del bando 2017 ammesse all'istruttoria tecnico amministrativa ammonta complessivamente a poco più di 130 milioni di euro, pari all'87% del volume degli investimenti complessivamente presentati (606 istanze). Tenendo conto del posizionamento negli elenchi delle domande ammissibili<sup>9</sup> il 40% degli investimenti ammissibili, a cui fanno riferimento 241 iniziative, è stato finanziato sulla base della dotazione finanziaria del bando.

Il valore medio degli investimenti proposti risulta di poco superiore a 248 mila euro e non varia significativamente tra le istanze ammissibili e finanziate.

Riguardo alla distribuzione territoriale degli interventi si registra una maggiore concentrazione in numero e in volume di investimento nella provincia di Palermo, seguita da Messina e Siracusa.

FIG. 30 - INIZIATIVE E INVESTIMENTI IN REGIME DE MINIMIS PER PROVINCIA (EURO; N.)



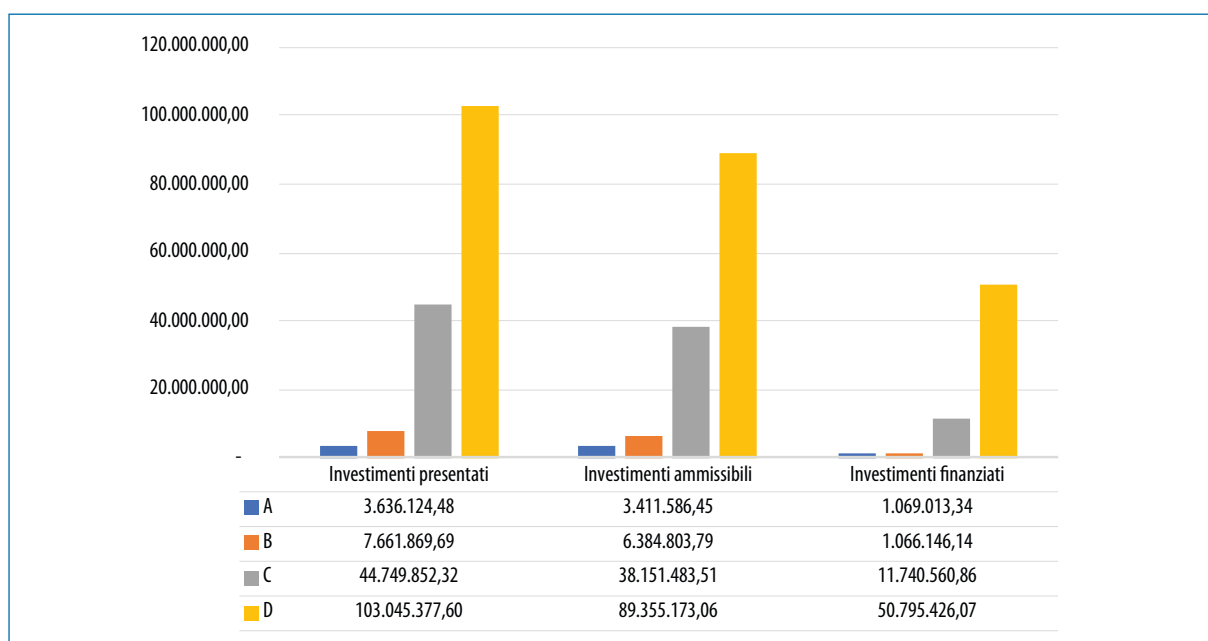
Fonte: elaborazioni su dati PSAWeb Sicilia

Secondo quanto previsto nel bando, gli interventi afferiscono ad aziende localizzate nelle aree rurali con problemi di sviluppo (Area D ai sensi della zonizzazione del PSR Sicilia 2014-2020 di cui all'Allegato 6) dove si concentrano quasi 51 milioni di euro di investimenti delle istanze finanziate (78%) e nelle Aree rurali intermedie (Area C) con investimenti finanziati per

<sup>9</sup> Allegato A del DDG n. 1747 del 09/08/2019, D.D.G. n. 2700 del 23/10/2019, Allegato A al n. 3272 del 25/11/2019, D.D.G. n. 2302 del 28/07/2020.

circa 12 milioni di euro (18%). La dotazione finanziaria attivata con il bando in regime de minimis nel 2017 pari 25 milioni di euro, soddisfatta la priorità alle Aree C e D, ha consentito il finanziamento anche di 8 interventi per un valore di 2 milione di euro localizzate al di fuori di queste aree.

FIG. 31 - VOLUME DEGLI INVESTIMENTI IN REGIME DE MINIMIS PER ZONIZZAZIONE (%)



Fonte: elaborazioni su dati PSAWeb Sicilia

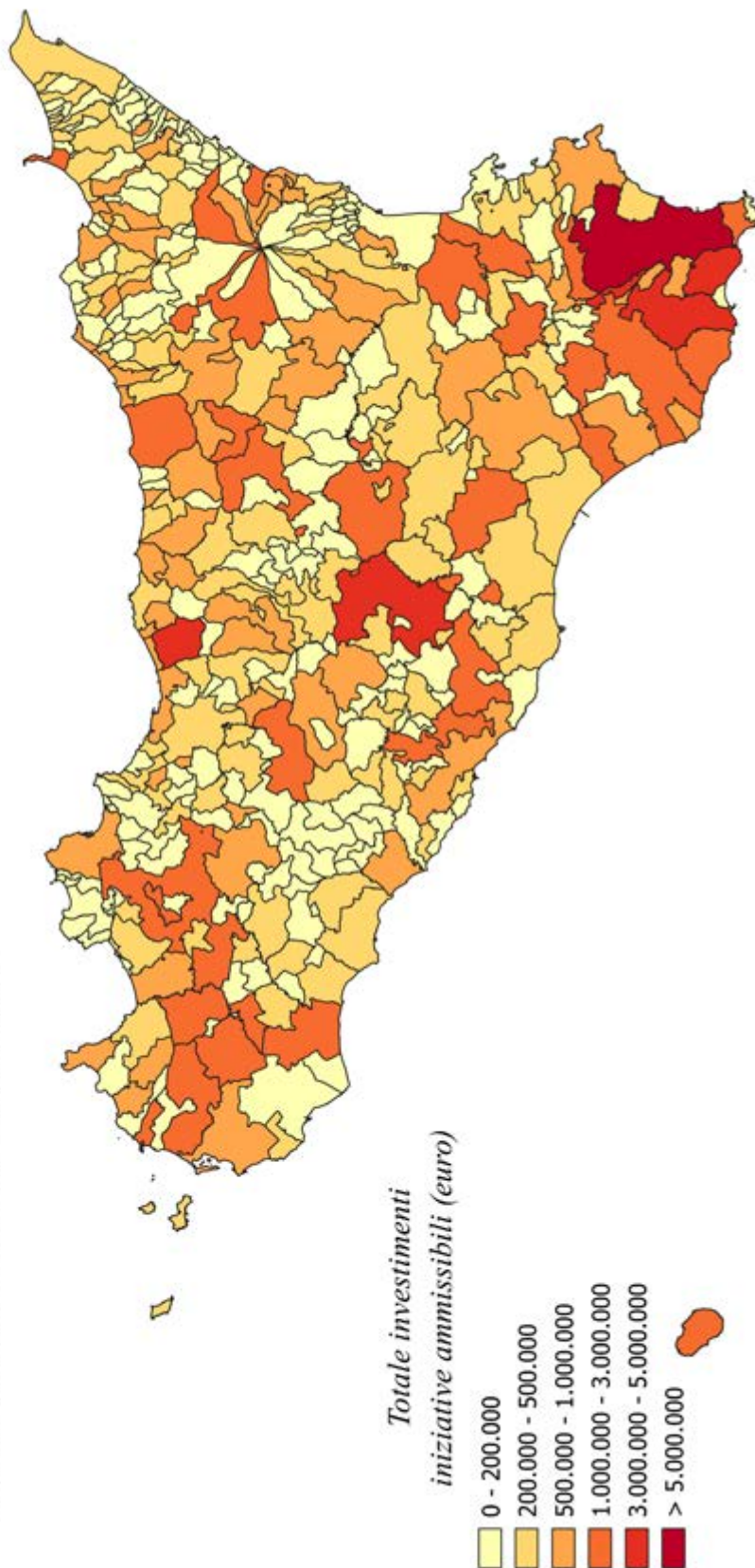
Gli investimenti previsti nei piani di sviluppo aziendale sono prevalentemente finalizzati al miglioramento fondiario (56% degli investimenti delle istanze ammissibili e 54% per le finanziate) ovvero a interventi di risanamento, recupero, restauro, ristrutturazione e ampliamento dei fabbricati aziendali oppure per interventi di sistemazione degli spazi esterni a verde e per la viabilità aziendale di accesso ai percorsi per gli ospiti. La seconda tipologia di spesa per volume degli investimenti previsti è relativa all'acquisizione della dotazione di macchine, impianti e attrezzature (27% degli investimenti delle istanze ammissibili e 30% per le finanziate) seguiti poi dalle spese per gli impianti di produzione di energia (8% sia per gli investimenti ammissibili che per i finanziati). L'incidenza maggiore di investimenti immateriali, prevalentemente materiale informativo, si registra a Palermo con circa un terzo di tutta la spesa prevista a livello regionale.

## PSR SICILIA 2014-2020

OPERAZIONE 6.4.a in regime de minimis  
 "Supporto alla diversificazione dell'attività agricola verso  
 la creazione e sviluppo di attività extra-agricole"

Bando 2017

### TOTALE INVESTIMENTI INIZIATIVE AMMISSIBILI PER COMUNE

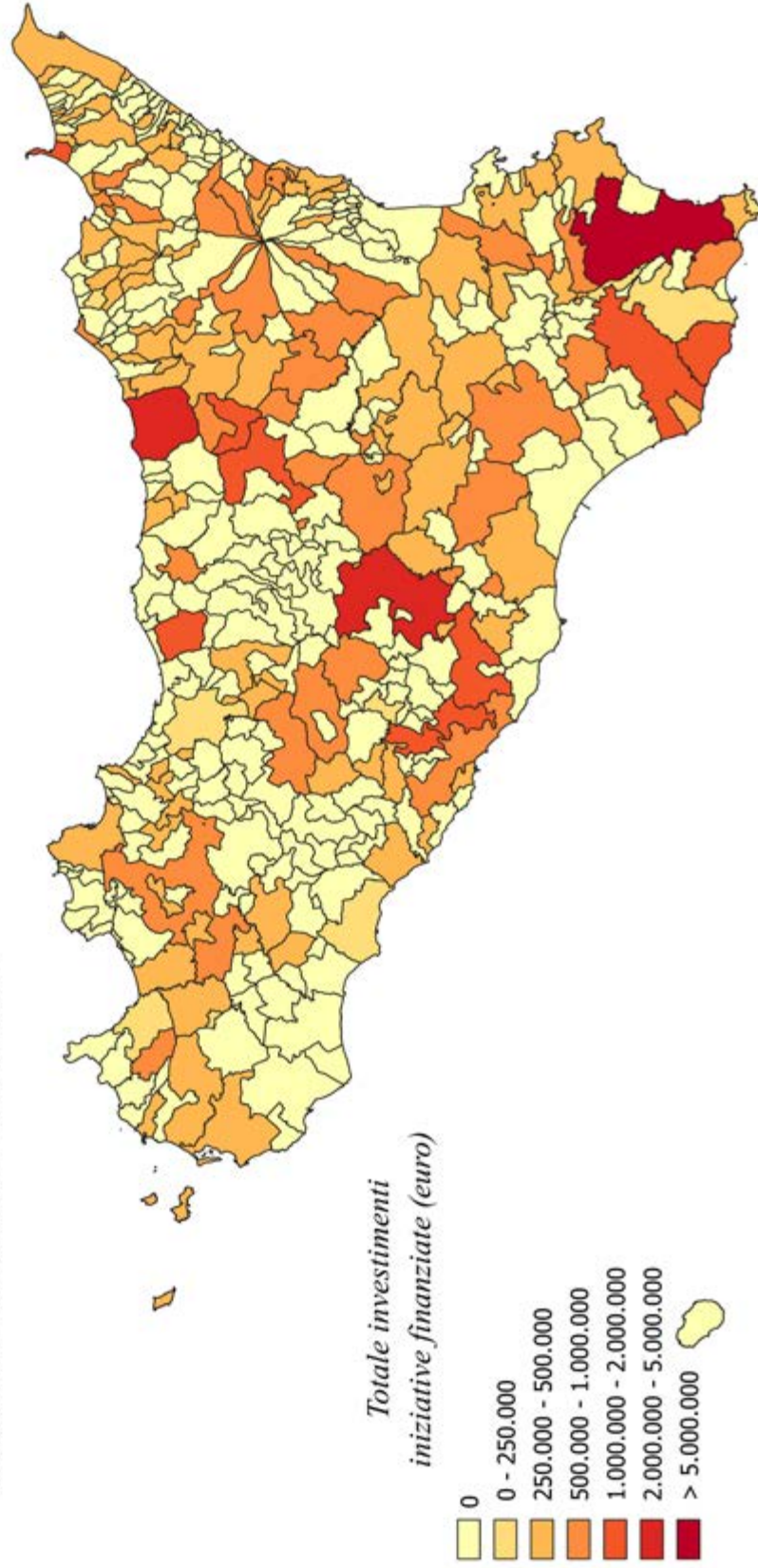


Fonte: elaborazioni su dati PSAWeb Sicilia

## PSR SICILIA 2014-2020

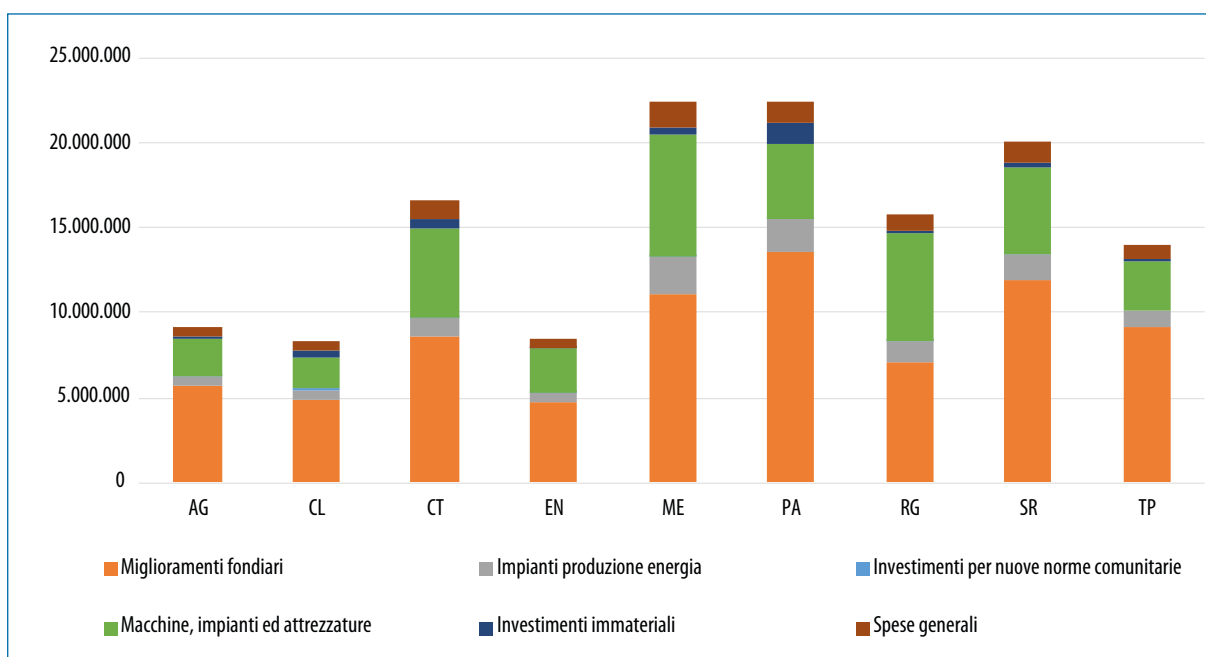
OPERAZIONE 6.4.a in regime de minimis  
"Supporto alla diversificazione dell'attività agricola verso  
la creazione e sviluppo di attività extra-agricole"  
Bando 2017

### TOTALE INVESTIMENTI INIZIATIVE FINANZIATE PER COMUNE



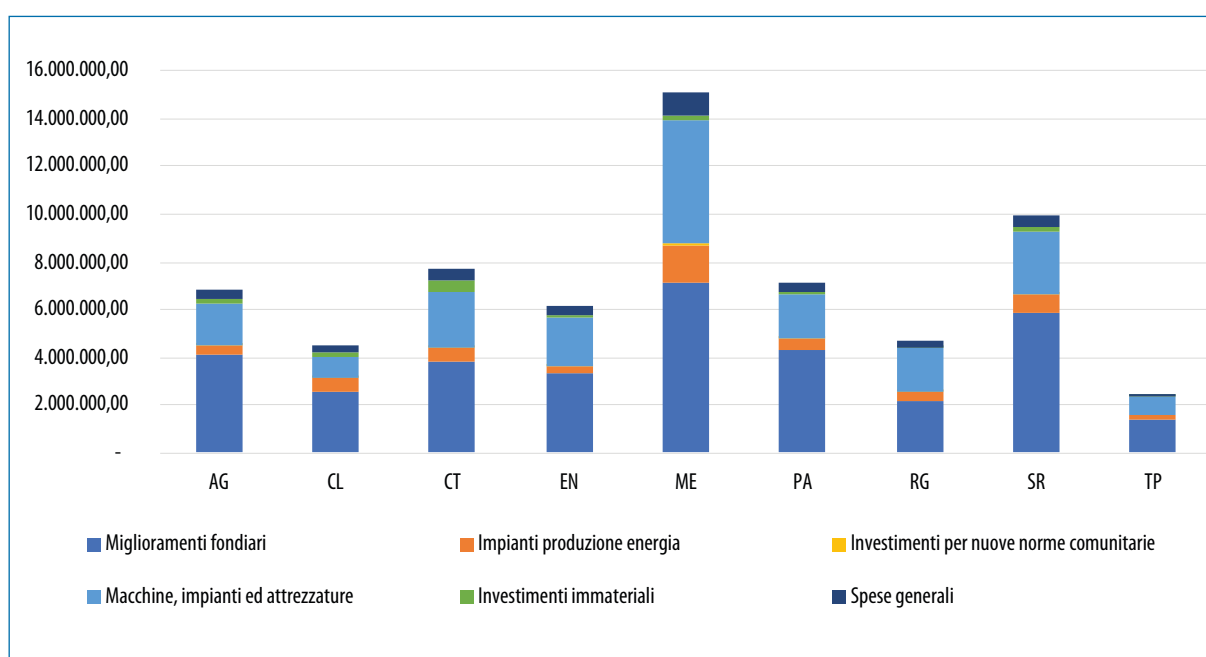
Fonte: elaborazioni su dati PSAWeb Sicilia

FIG. 32 - VOLUME INVESTIMENTI IN REGIME DE MINIMIS AMMISSIBILI PER TIPOLOGIA DI SPESA E PROVINCIA (EURO)



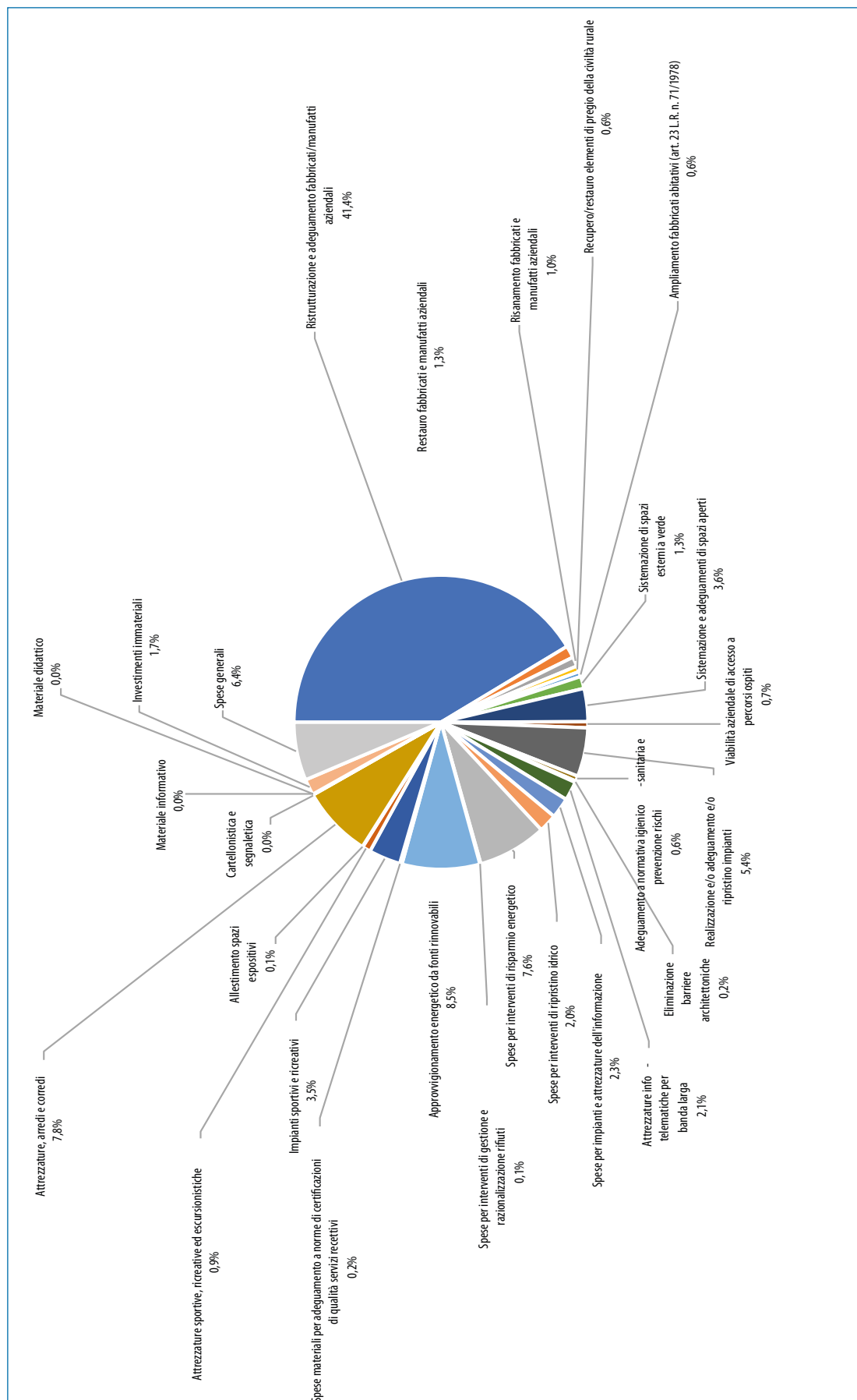
Fonte: elaborazioni su dati PSAWeb Sicilia

FIG. 33 - VOLUME DEGLI INVESTIMENTI IN REGIME DE MINIMIS FINANZIATE PER TIPOLOGIA DI SPESA E PROVINCIA (EURO)



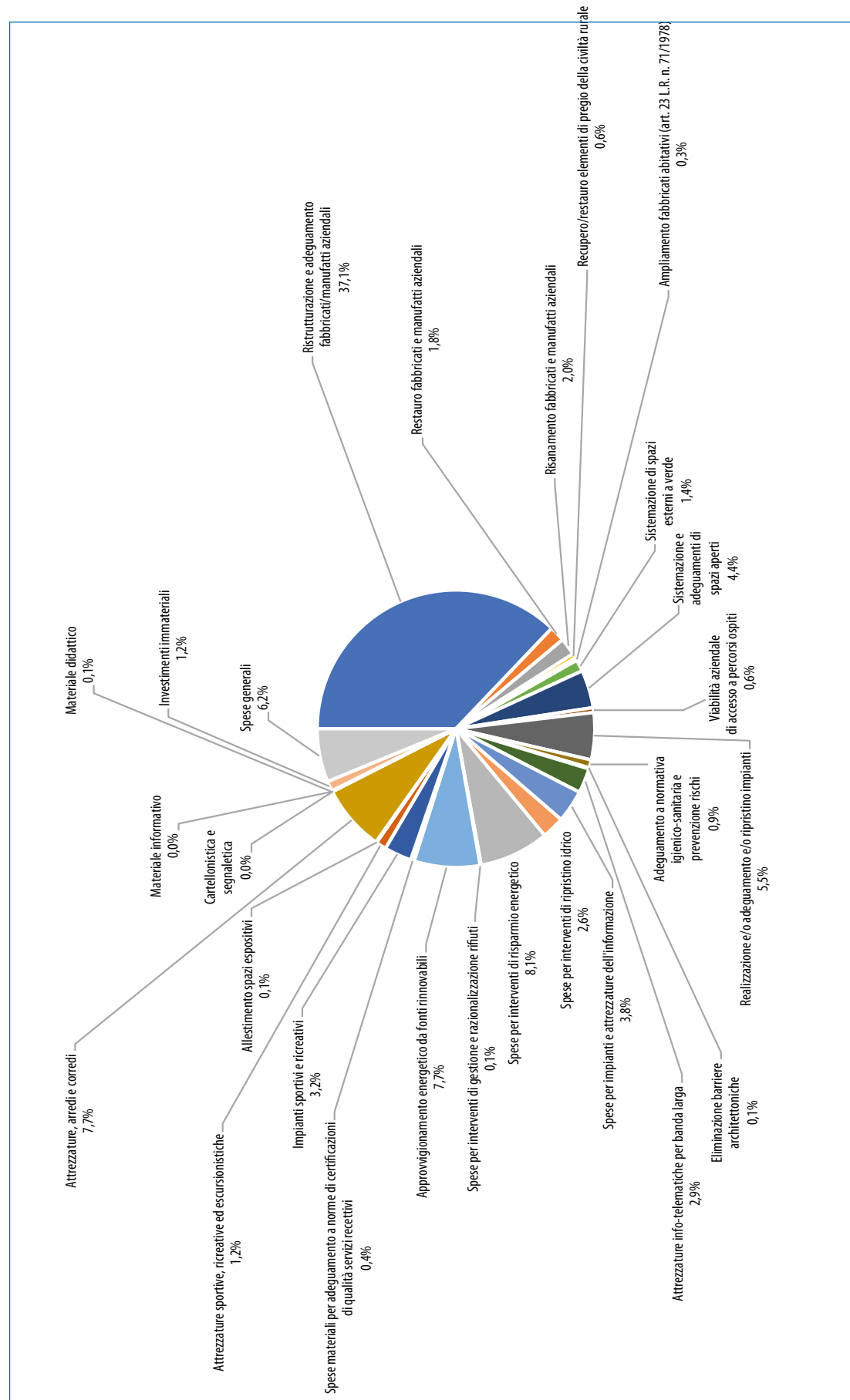
Fonte: elaborazioni su dati PSAWeb Sicilia

FIG. 34 - RIPARTIZIONE DEGLI INVESTIMENTI PER VOCI DI SPESA – INIZIATIVE IN REGIME DE MINIMIS AMMISSIBILI (EURO, %)



Fonte: elaborazioni su dati PSAWeb Sicilia

FIG. 35 - RIPARTIZIONE DEGLI INVESTIMENTI PER VOCI DI SPESA - INIZIATIVE IN REGIME DE MINIMIS FINANZIATE (EURO; %)



Fonte: elaborazioni su dati PSAWeb Sicilia





---

## OBIETTIVI ED EFFETTI ATTESI DEI PIANI DI SVILUPPO AZIENDALI

---

La selezione delle iniziative da ammettere a finanziamento assicura che gli investimenti siano coerenti con le finalità generali della misura 6, ovvero che intercettino almeno uno degli obiettivi trasversali in termini di qualità ambientale, incremento della redditività e adozione di innovazioni. Attraverso i criteri di selezione viene inoltre assicurata la coerenza con gli obiettivi specifici dell'operazione 6.4.a in regime de minimis finalizzati al miglioramento delle condizioni di reddito delle aziende attraverso iniziative di diversificazione verso attività extra-agricole.

Pertanto, in fase di presentazione del Piano di sviluppo aziendale, è stato chiesto ai soggetti proponenti di indicare gli obiettivi trasversali di misura e gli obiettivi specifici di sottomisura/operazione intercettati dal programma di investimento esplicitando, per ciascuna componente di spesa, l'effetto atteso in termini di iniziative diverse da attività di tipo agricole che si vogliono avviare o potenziare.

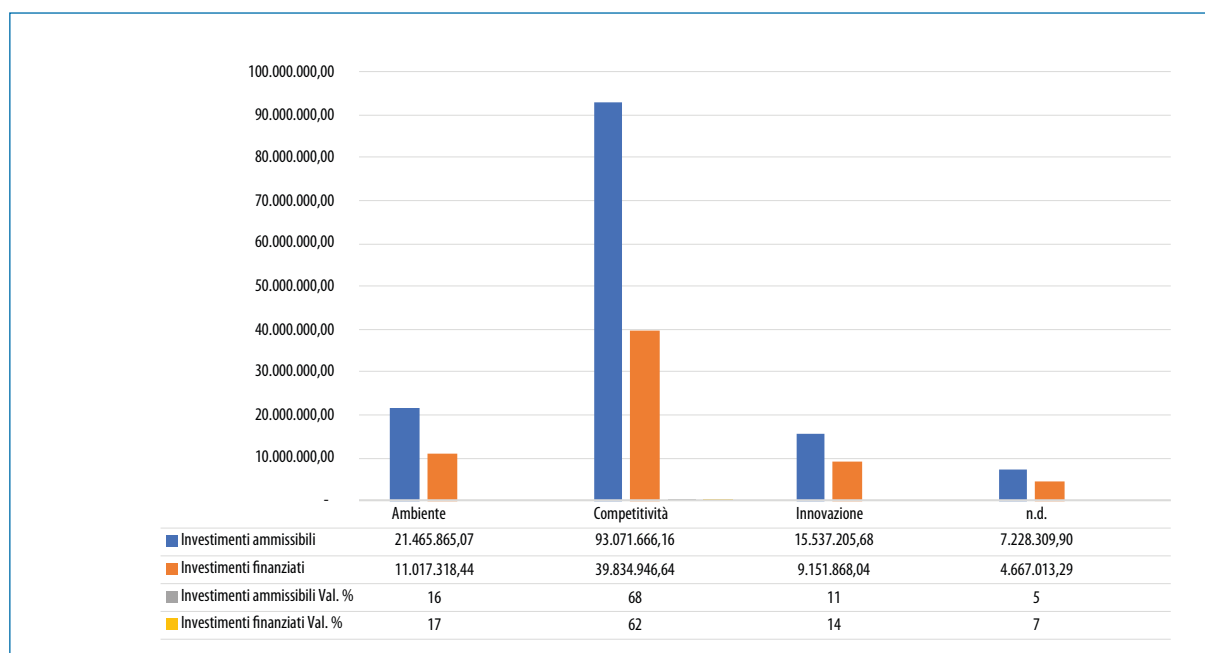
Ciò consente, da un lato, di intercettare il fabbisogno prevalente espresso in occasione del bando 2017 con i programmi di investimento proposti e, dall'altro lato, di conoscere in modo puntuale la destinazione e l'entità delle risorse che potenzialmente concorrono al raggiungimento degli obiettivi della Focus area di riferimento per la misura 6.

L'analisi dei volumi di investimento in relazione agli obiettivi trasversali di misura delle iniziative risultate ammissibili all'istruttoria tecnico-amministrativa evidenzia come questi intercettino prevalentemente l'obiettivo di miglioramento della competitività aziendale (68%) e in misura minore il miglioramento della qualità ambientale (16%) e l'innovazione (11%). Nell'ambito del più ristretto numero di interventi finanziati il volume di investimenti finalizzati al miglioramento delle condizioni di competitività si contrae lievemente (-6%) a favore della promozione di servizi innovativi per alle imprese e alle persone (+3%) mentre resta quasi invariata la percentuale di investimenti dedicati al miglioramento delle condizioni ambientali (+1%).

Il contributo al miglioramento ambientale delle iniziative ammissibili passa prevalentemente attraverso interventi finalizzati al miglioramento energetico e idrico nelle aziende (67% degli investimenti con finalità ambientale) e in misura minore si collega a interventi per la riduzione delle emissioni in atmosfera (13%) e per il ripristino delle tipologie architettoniche locali (12%). Risultano piuttosto esigui invece gli interventi per la fruizione delle aree naturali (3%) e per la realizzazione di elementi vegetali con funzione di schermatura (5%).

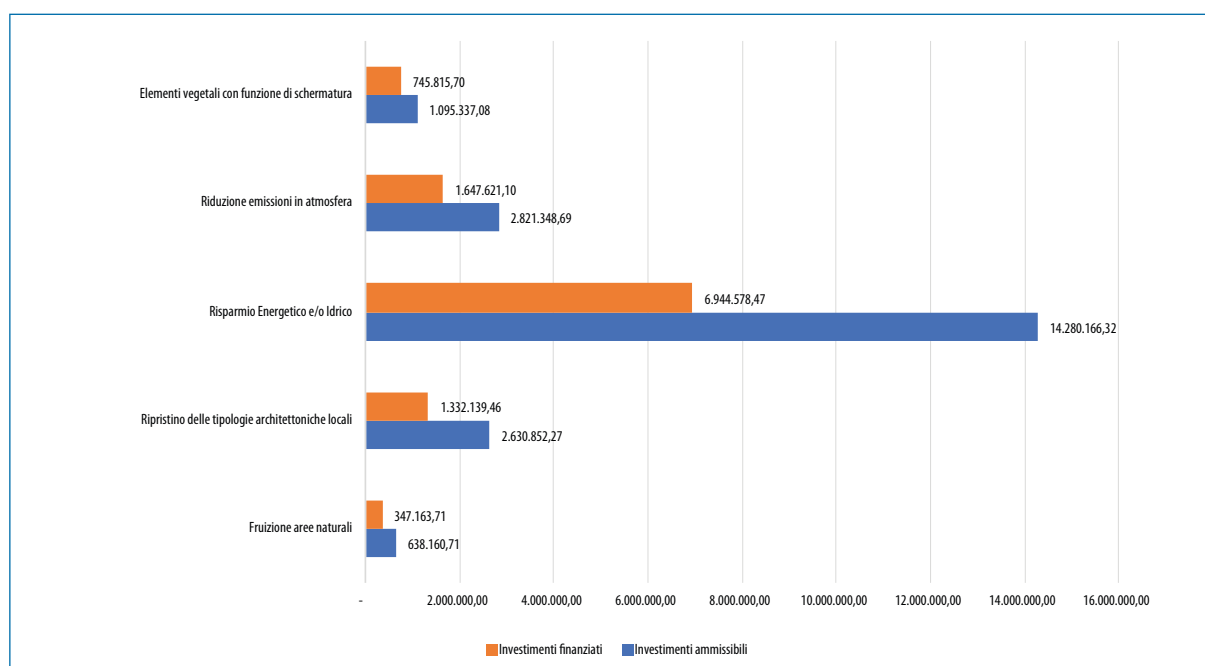
Restringendo il campo di osservazione ai soli interventi finanziati si conferma sostanzialmente il quadro degli effetti attesi a favore della salvaguardia ambientali confermando una maggiore concentrazione della spesa a favore di interventi di miglioramento energetico e idrico (63%).

FIG. 36 - INVESTIMENTI IN REGIME DE MINIMIS PER OBIETTIVO TRASVERSALE DI MISURA (EURO; VALORE %)



Fonte: elaborazioni su dati PSAWeb Sicilia

FIG. 37 - INVESTIMENTI CON FINALITÀ AMBIENTALE IN REGIME DE MINIMIS PER EFFETTO ATTESO (EURO)

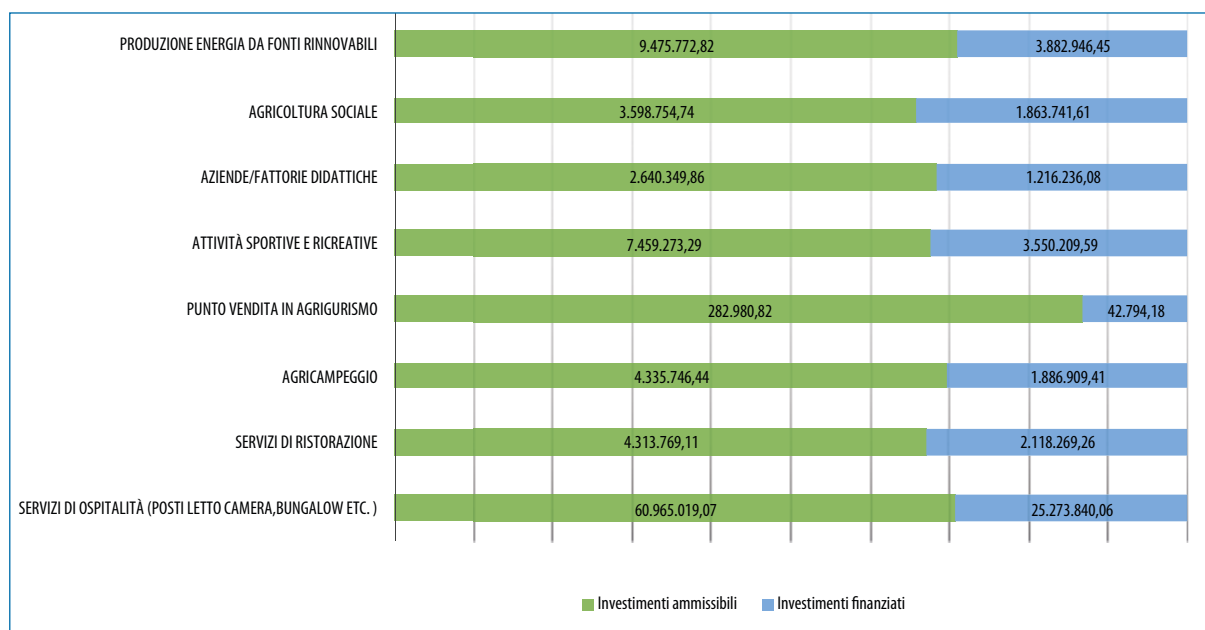


Fonte: elaborazioni su dati PSAWeb Sicilia

Tra gli interventi finalizzati a migliorare le condizioni di redditività e di mercato delle aziende la spesa si è concentrata particolarmente sul potenziamento dell’offerta di servizi per l’ospitalità, sia tra gli interventi ammissibili (68%) sia tra il numero più ristretto di interventi finanziati (63%). Tra gli altri effetti attesi degli interventi per la competitività una quota di investimenti,

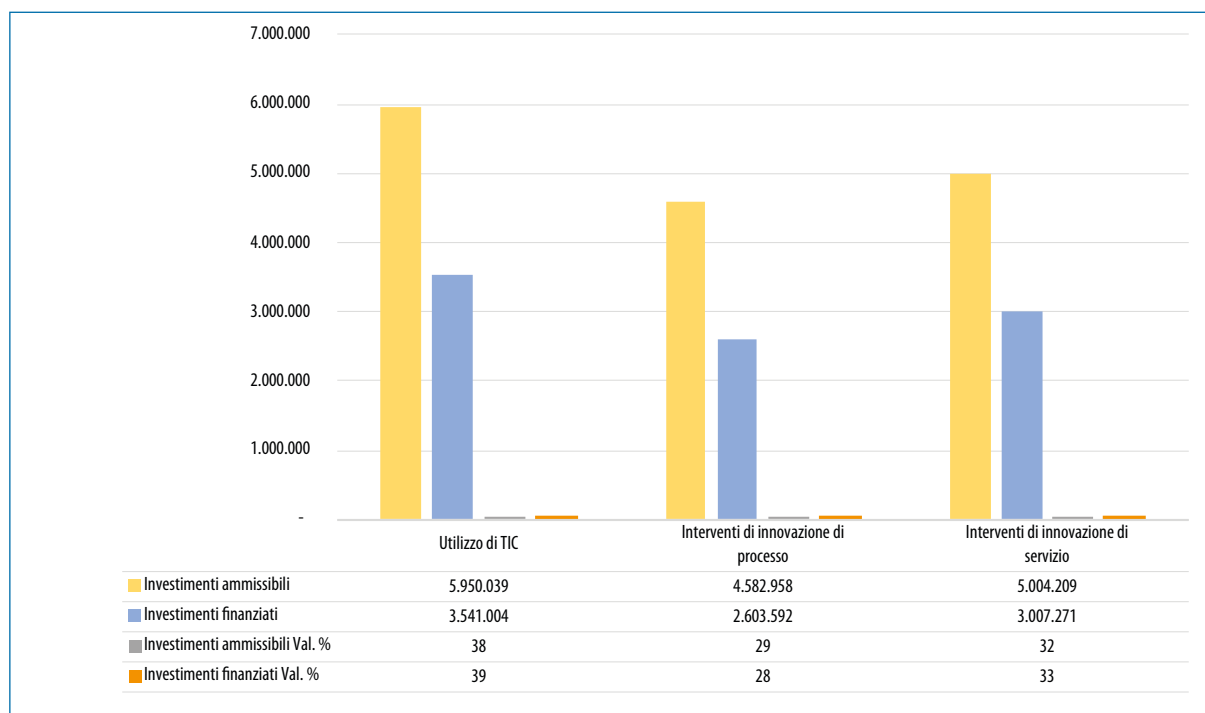
pari al 10%, è destinata alla realizzazione di impianti per la produzione di energia da fonti rinnovabili e, quasi nella stessa misura, al potenziamento delle attività sportive e ricreative presenti nelle strutture agrituristiche (9%).

**FIG. 38 - INVESTIMENTI DI MIGLIORAMENTO DELLA COMPETITIVITÀ IN REGIME DE MINIMIS PER EFFETTO ATTESO (EURO)**



Fonte: elaborazioni su dati PSAWeb Sicilia

**FIG. 39 - INVESTIMENTI DI INNOVAZIONE IN REGIME DE MINIMIS PER EFFETTO ATTESO (EURO)**

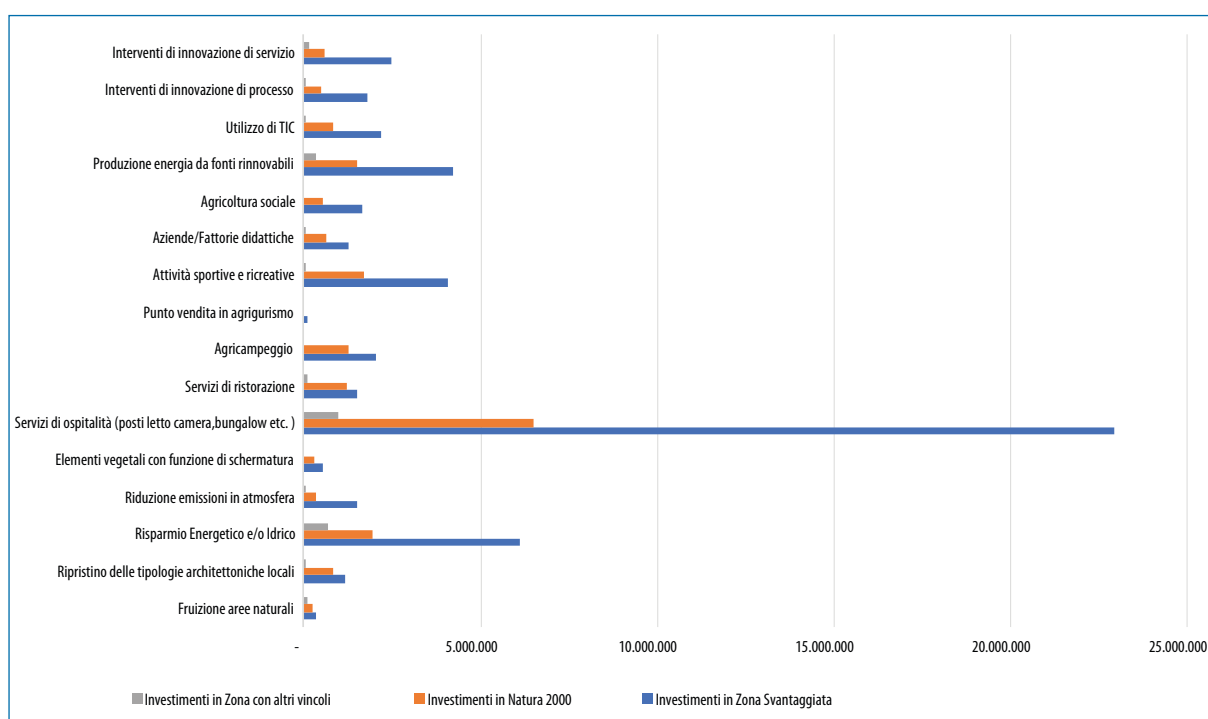


Fonte: elaborazioni su dati PSAWeb Sicilia

Per ciò che riguarda invece l'obiettivo trasversale di innovazione, la spesa riguarda prevalentemente l'utilizzo delle TIC (38%) ma anche servizi innovativi (32%) e innovazioni di processo (29%). Anche tra gli interventi finanziati non si registrano significativi scostamenti da tali percentuali.

Buona parte degli interventi di diversificazione risultati ammissibili all'istruttoria tecnico amministrativa riguardano aziende localizzate nelle zone soggette a vincoli naturali o ad altri vincoli specifici ai sensi dell'articolo 32 Reg.CE 1305/13, con una ricaduta in termini di volume degli investimenti da realizzare in tale aree pari circa 54 milioni di euro, il 41% della spesa per la diversificazione ammissibile in regime de minimis, percentuale che raggiunge il 50% tra gli interventi finanziati.

**FIG. 40 - INVESTIMENTI AMMISSIBILI IN REGIME DE MINIMIS PER EFFETTO ATTESO E TIPOLOGIA DI AREE CON SVANTAGGI (EURO)**



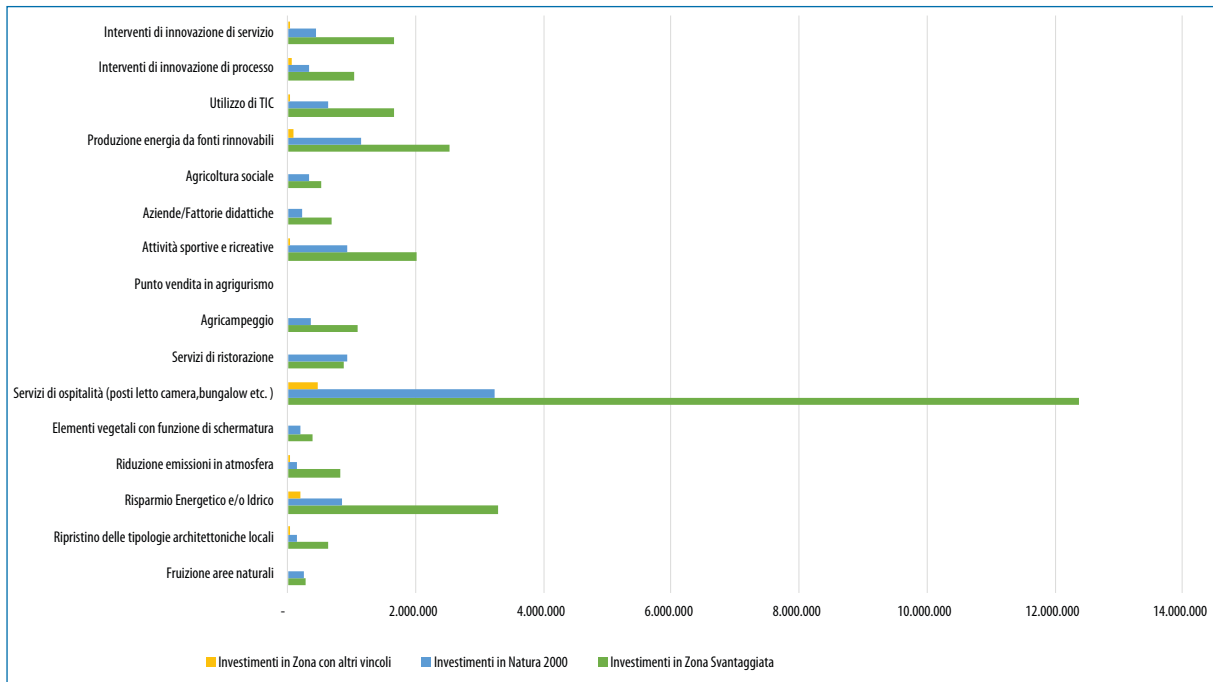
Fonte: elaborazioni su dati PSAWeb Sicilia

Tra le aziende localizzate nei siti della Rete Natura 2000 gli investimenti ammissibili ammontano a 18,8 milioni di euro (15%) e di questi poco più di 10 milioni risultano finanziati (17%).

Sia nelle zone soggette a vincoli naturali o altri vincoli specifici sia nelle superfici della Rete Natura 2000 gli investimenti riguardano per il 70% interventi per il miglioramento della capacità competitiva delle aziende mentre una quota pari a circa il 20% è destinata ad interventi di salvaguardia ambientale. Le iniziative a carattere innovativo incidono invece per poco più del 10% tra le iniziative ammissibili e per circa il 14% tra quelle finanziate.

Non risultano significativi in termini di volume, gli investimenti proposti da aziende localizzate in superfici soggette ad altri vincoli (ad esempio Zone Vulnerabili ai Nitrati di origine agricola - ZVN).

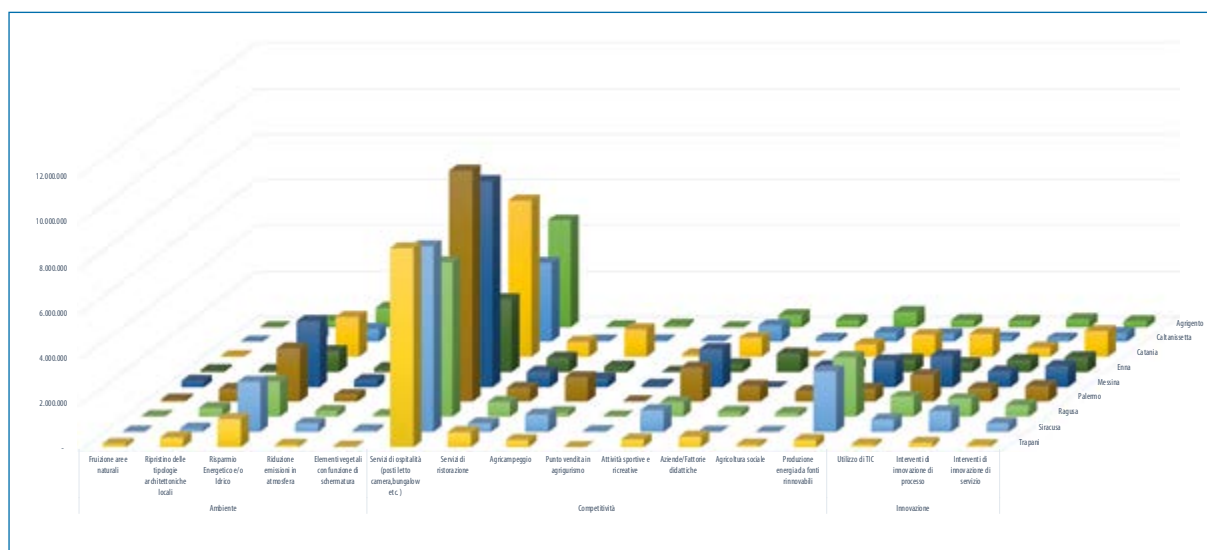
FIG. 41 - INVESTIMENTI FINANZIATI IN REGIME DE MINIMIS PER EFFETTO ATTESO E TIPOLOGIA DI AREE CON SVANTAGGI (EURO)



Fonte: elaborazioni su dati PSAWeb Sicilia

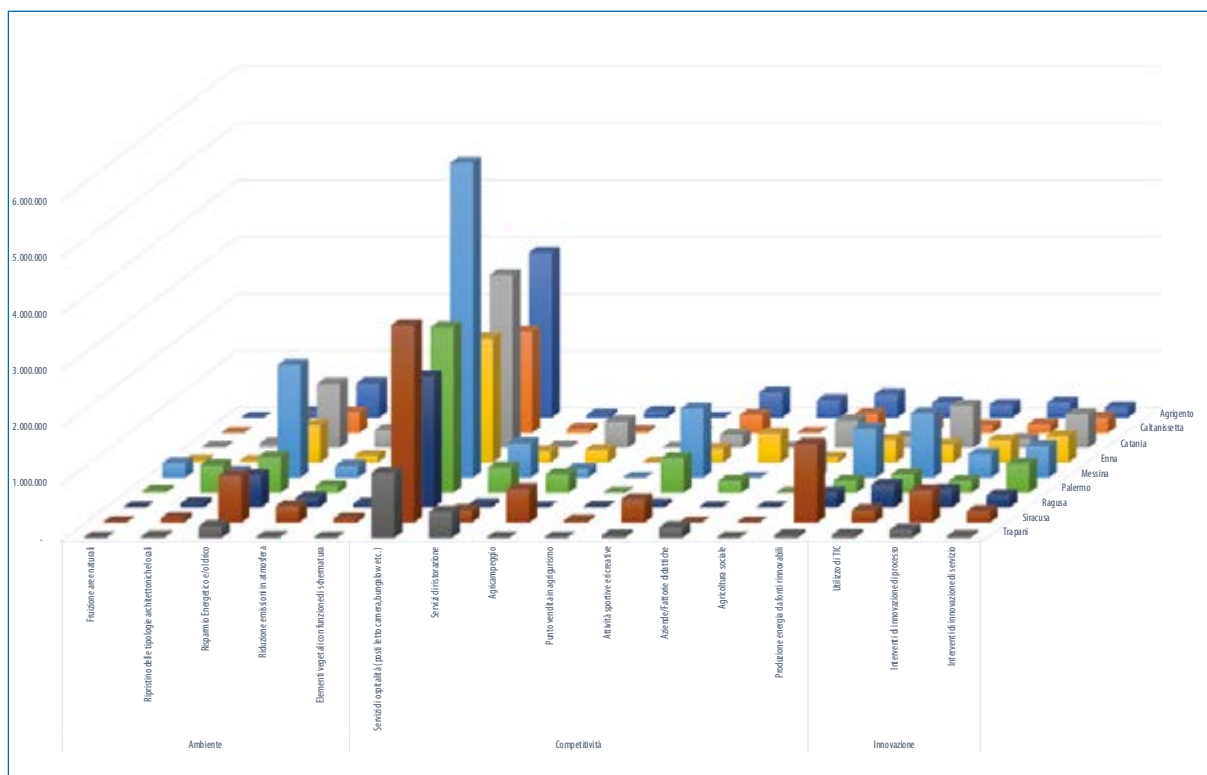
Dall'esame dei Piani di sviluppo aziendale ammissibili risulta che, in termini di effetti attesi a livello provinciale dagli investimenti per l'Ambiente, questi, in percentuale, si concentrano maggiormente nelle province di Messina (19%) e Palermo (16%) e riguardano prevalentemente interventi per il risparmio energetico e idrico. L'applicazione dei criteri di selezione adottati per l'operazione 6.4.a, in base ai quali si determina il punteggio finale e la posizione di ciascuna istanza negli elenchi delle domande finanziate, ha avuto come esito quello di premiare ulteriormente gli interventi per l'ambiente che si realizzeranno nella provincia di Messina che raggiungono così il 26% degli investimenti di questo ambito, seguiti da quelli della provincia di Catania (14%). A Messina inoltre si ha la maggiore concentrazione territoriale degli interventi per l'innovazione, sia tra le istanze ammissibili (19%) sia tra quelle finanziate (23%), segue Catania con il 17% di investimenti relativi alle istanze ammissibili e 16% finanziate. In provincia di Messina gli effetti attesi per l'obiettivo innovazione sono principalmente indirizzati al potenziamento delle TIC ovvero in nuove tecnologie in ambito informatico ed elettronico per la comunicazione digitale mentre in provincia di Catania insieme a questa tipologia di interventi è previsto l'innovazione dei servizi offerti.

FIG. 42 - INVESTIMENTI ISTANZE AMMISSIBILI IN REGIME DE MINIMIS PER EFFETTO ATTESO E PROVINCIA (EURO)



Fonte: elaborazioni su dati PSAWeb Sicilia

FIG. 43 - INVESTIMENTI ISTANZE FINANZIATE IN REGIME DE MINIMIS PER EFFETTO ATTESO E PROVINCIA (EURO)

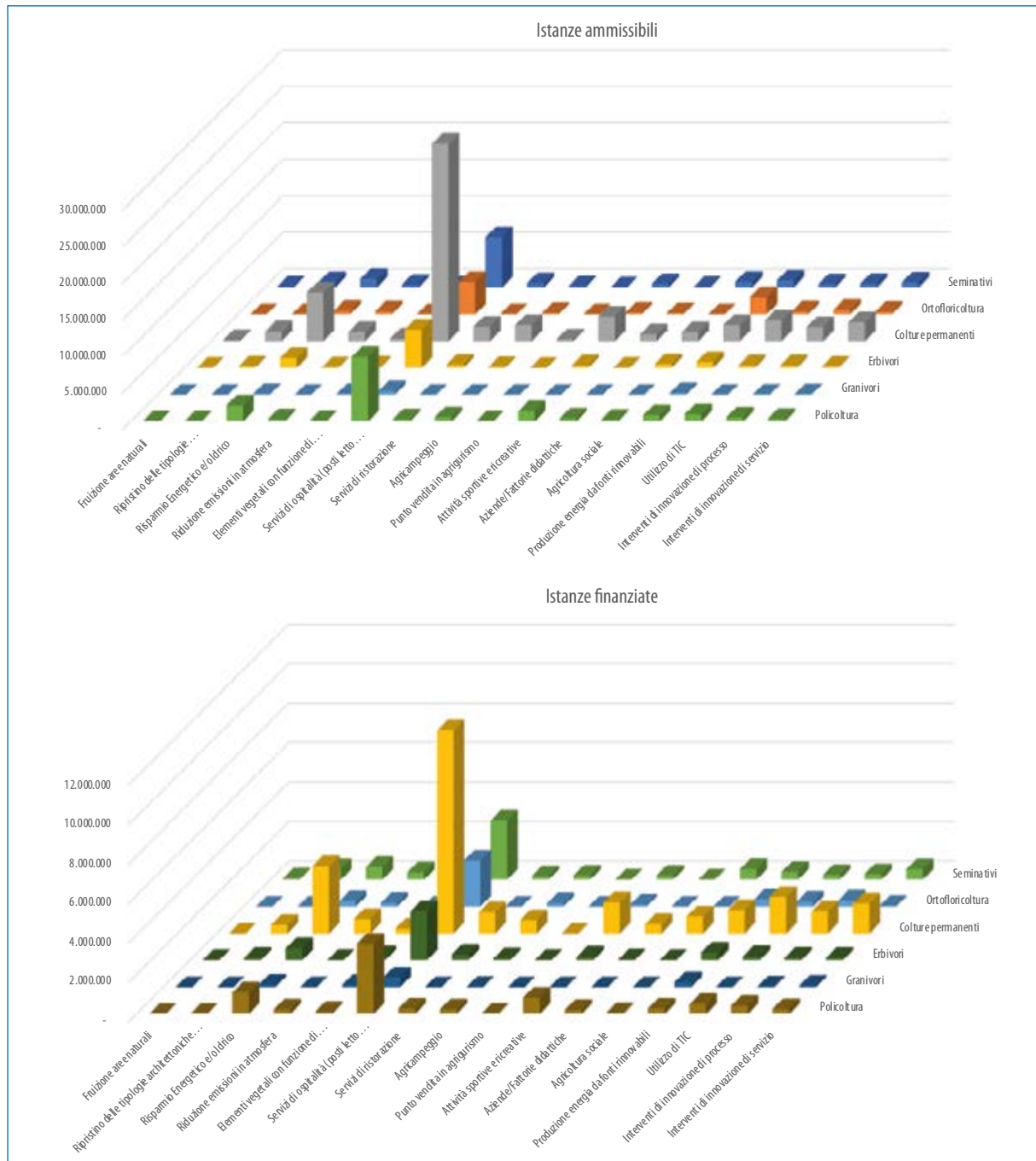


Fonte: elaborazioni su dati PSAWeb Sicilia

Dall'esame dei dati dei PSA risulta che le aziende maggiormente interessate a introdurre e/o potenziare le condizioni di reddito attraverso attività extra-agricole sono quelle che si dedicano prevalentemente alle colture permanenti (52% degli investimenti delle istanze ammissibili e 50% di quelle finanziate) le quali dedicano poco più del 60% della spesa per servizi di ospitalità

(posti letto camera, bungalow etc. ), ristorazione attività sportive e ricreative ma anche per attività didattiche e iniziative che prevedono il coinvolgimento di fasce deboli nonché.

**FIG. 44 - INVESTIMENTI IN REGIME DE MINIMIS PER EFFETTO ATTESO E ORIENTAMENTO PRODUTTIVO PREVALENTE (EURO)**



Fonte: elaborazioni su dati PSAWeb Sicilia

Relativamente agli obiettivi specifici di sottomisura e quindi agli effetti attesi dalla realizzazione dei piani di investimento, come rappresentato nella figura successiva, nell’ambito degli interventi per l’ambiente, prevalgono, tra iniziative ammissibili, gli investimenti per il “Miglio-



ramento delle condizioni di produzione e di allevamento” (41%) seguiti dagli “Interventi di salvaguardia ambientale” (33%) e quelli finalizzati al “Risparmio energetico/idrico” (16%).

Gli investimenti volti al rafforzamento delle condizioni di competitività delle aziende si concentrano prevalentemente in interventi finalizzati nell’ “Aumentare il valore aggiunto delle produzioni e il reddito dei produttori” (47%) seguiti dagli interventi per la “Riduzione dei costi di produzione” (21%) e in misura minore nell’ampliamento delle attività o nell’ampliamento della gamma di servizi offerti con la realizzazione di “Servizi di ospitalità” (14%).

---

## GLOSSARIO

---

Le definizioni sono tratte da <https://rica.crea.gov.it/APP/glossario/>

### **Classi di dimensione economica**

A partire dal 2010 la metodologia comunitaria (Reg. CE n. 1242/2008) individua le classi di dimensione economica, considerando il valore standard della produzione (espresso in euro) delle attività agricole (vegetali ed allevamenti) condotte in una determinata annata agraria. Precedentemente, la metodologia (85/377/CEE) per definire le classi faceva riferimento al concetto di Reddito Lordo Standard (RLS) complessivo (espresso in UDE).

### **Classificazione tipologica comunitaria**

La classificazione degli indirizzi produttivi delle aziende agricole (Reg. CE n. 1242/2008) consente la determinazione dell'Ordinamento Tecnico Economico (OTE), calcolato in relazione all'incidenza percentuale del valore delle varie attività produttive (vegetali ed animali) rispetto alla Produzione Standard complessiva dell'azienda agricola. La classificazione tipologica secondo la metodologia comunitaria consente di determinare anche la classe di dimensione economica (espressa in euro) dell'azienda, in relazione alla sommatoria delle produzioni standard delle attività agricole condotte in una determinata annata agraria. Nella metodologia RICA è fondamentale la determinazione della tipologia, sia per verificare se l'azienda rientri o meno nel campo di osservazione, sia per valutare la corrispondenza del campione teorico rispetto al campione disponibile. Nel caso delle aziende casuali, la classificazione tipologica deriva dagli elenchi ISTAT; successivamente, essa viene rideterminata dalla procedura GAIA (come per tutte le altre aziende oltre a quelle casuali), sulla base delle informazioni strutturali registrate all'inizio dell'esercizio contabile. Infine, essa viene ricalcolata in automatico dalla procedura al termine di ogni esercizio contabile.

### **Colture irrigate**

A partire dall'esercizio contabile 2012 sono richieste alcune informazioni integrative sulla irrigazione da registrare nella maschera *Colture irrigate* di *Gestione Tecnica: Data inizio e Data fine* periodo di irrigazione, che deve essere compresa tra la data di semina e di estirpazione della coltura; il *Volume* espresso in mc; la *SAU* irrigata, pari o inferiore a quella indicata in *Colture erbacee*, in numero di interventi e le ore giornaliere di irrigazione. I campi *mc/ha*, *Turno* (gg) e *Portata* (l/s) sono di sola visualizzazione e vengono calcolati sulla base delle informazioni presenti negli altri campi. Fleggare la casella di controllo *Fertirrigazione* se viene praticata questa tecnica di concimazione. Nel campo *Descrizione – annotazioni* vanno riportate eventuali ulteriori informazioni tecniche.

## **Dimensione Economica**

A partire dal 2010 la dimensione economica secondo la metodologia comunitaria (Reg. CE n. 1242/2008) è data dalla sommatoria delle produzioni standard (PS) delle attività agricole (vegetali ed allevamenti) condotte in una determinata annata agraria (espressa in euro). Fino al 2009, compreso, la dimensione economica era data dall'ammontare del Reddito Lordo Standard (RLS) complessivo, ottenuto come sommatoria del RLS di ciascuna attività produttiva in azienda (espresso in UDE).

## **DOC e DOCG**

Si tratta di marchi italiani che certificano la zona di origine della raccolta delle uve utilizzate per la produzione del vino sul quale è apposto il marchio; essi vengono utilizzati per designare un prodotto di qualità e rinomato, le cui caratteristiche sono connesse all'ambiente naturale e ai fattori umani e rispettano uno specifico disciplinare di produzione approvato con decreto ministeriale. DOCG è un riconoscimento di particolare pregio qualitativo attribuito ad alcuni vini DOC di notorietà nazionale e internazionale.

## **Forma di conduzione**

Modalità di gestione dell'impresa, in relazione alla tipologia di manodopera utilizzata.

Le forme di conduzione in GAIA sono: 1) diretta con soli familiari, 2) diretta con prevalenza di familiari, 3) diretta con prevalenza di extrafamiliari, 4) con salariati, 5) con solo contoterzismo, 6) altre forme di conduzione. La forma di conduzione dipende anche dalla forma giuridica. Ad esempio, la conduzione con manodopera familiare è incoerente in presenza di società di capitali.

## **Forma giuridica**

Forma scelta dall'impresa relativamente al soggetto giuridico cui fa capo, come risulta dall'iscrizione alla CCIAA (ditta individuale, società, cooperativa, ecc.). Le tipologie di impresa (forme giuridiche) in GAIA sono: 1) Ditta individuale, 2) Società semplice, 3) Società in nome collettivo (S.n.c.), 4) Società in accomandita semplice (S.a.s.), 5) Società per azioni (S.p.a.), 6) Società a responsabilità limitata (S.r.l.), 7) Società in accomandita per azioni (S.a.p.a.), 8) Cooperative (a responsabilità limitata o illimitata), 9) Cooperativa sociale, 10) Associazione di produttori, 11) Altra associazione riconosciuta e non, 12) Ente pubblico, 13) Altra forma giuridica profit (Consorzio), 14) Altra forma giuridica non profit (Fondazione), 15) Comunanza o affittanza collettiva, 16) Altra tipologia.

## **Forme associative**

Tipologia di associazione a cui risulta iscritta una azienda agricola (albi, associazioni, consorzi) al fine di poter accedere a servizi comuni (es. assistenza tecnica) forniti da organizzazioni di impresa quali ad esempio le cooperative o le associazioni di prodotto o di categoria.

## **IGP**

Indicazione geografica protetta. Tipologia di certificazione comunitaria che lega le caratteristiche di un prodotto alimentare all'area geografica in cui è stato prodotto, trasformato o lavo-

rato (Reg. CE n. 510/2006). Per beneficiare di un'indicazione geografica protetta, un prodotto agricolo o alimentare deve essere conforme a un disciplinare. Per ottenere la IGP quindi, almeno una fase del processo produttivo deve avvenire in una particolare area. Chi produce IGP deve attenersi alle rigide regole produttive stabilite nel disciplinare di produzione e il rispetto di tali regole è garantito da uno specifico organismo di controllo.

**PLT**

Produzione Lorda Totale. È data dall'insieme della produzione lorda vendibile (PLV) e dal valore degli eventuali prodotti reimpiegati indipendentemente se sono impiegati nell'esercizio corrente o in quello futuro.

**PLV**

Produzione lorda vendibile. Valore della produzione agricola ottenuta dalla vendita, sia dei prodotti primari che trasformati, dall'autoconsumo, dalle regalie, dai salari in natura, dalle variazioni di magazzino, dalla capitalizzazione dei costi per le costruzioni in economia e per le manutenzioni straordinarie, dalla rimonta interna di animali giovani, ed infine dagli aiuti pubblici in conto esercizio del primo pilastro della PAC.

**PLV/RTA**

Incidenza delle attività agricole. Indice economico che esprime il grado di efficienza dell'azienda, calcolato in base all'incidenza dei ricavi per attività prettamente agricole rispetto ai ricavi totali.

**PLV/SAU**

Produttività agricola della terra. Esprime la produttività unitaria della superficie agricola utilizzata. Indice economico che esprime il grado di efficienza produttiva della terra.

**PLV/ULT**

Produttività agricola del lavoro. L'indice economico esprime la produttività unitaria del lavoro rispetto ai ricavi aziendali derivanti dalle attività tradizionalmente agricole (ricavi delle attività primarie agricole e zootecniche).

**PN**

Prodotto Netto. Nel bilancio riclassificato RICA\_INEA rappresenta l'aggregato del conto economico derivante dalla differenza tra il Valore Aggiunto e i Costi Pluriennali.

**Redditi extra - agricoli**

Redditi netti (da lavoro indipendente, da lavoro dipendente, da pensione o da capitale e altre entrate) percepiti dal conduttore, dal coniuge e dai familiari a titolo di retribuzione per attività esercitate al di fuori dell'azienda agricola. È questa una informazione richiesta espressamente dall'Indagine sui risultati economici in agricoltura (REA).

**RN**

Reddito Netto. Rappresenta la remunerazione dell'imprenditore agricolo nelle sue diverse forme giuridiche. Nel Bilancio riclassificato RICA\_INEA è ottenuto come differenza tra il RO e gli oneri finanziari e straordinari (in diminuzione), e gli aiuti pubblici in conto capitale e quelli in conto esercizio del 2 Pilastro della PAC.

**RN/RO**

Indice della gestione straordinaria. Indice reddituale che consente di esprimere il peso della gestione extra-caratteristica nella formazione del reddito netto.

**RN/ULF**

Redditività lavoro familiare. Indice della redditività netta del lavoro familiare. Misura la redditività unitaria del lavoro non retribuito rispetto a tutte le attività praticate in azienda.

**RN/ULT**

Redditività netta del lavoro. Esprime il valore, in migliaia di Euro, del reddito di esercizio per occupato che resta a disposizione di ogni unità lavorativa considerando globalmente il complesso delle attività, compresi cioè tutti i ricavi della gestione extracaratteristica, gli oneri finanziari atipici o straordinari; dalla comparazione con RO/ULT (Redditività lorda del lavoro) è possibile dedurre immediatamente se il reddito è garantito dai processi produttivi tipici o da attività straordinarie od occasionali.

**RO**

Reddito Operativo. Nel bilancio riclassificato RICA\_INEA rappresenta l'aggregato del conto economico derivante dalla differenza tra il Prodotto Netto e il costo del lavoro (Redditi Distribuiti).

**RO/ULT**

Redditività lorda del lavoro. Indice della redditività lorda del lavoro aziendale. Misura la redditività unitaria del lavoro rispetto alle attività aziendali al netto dei ricavi e degli oneri straordinari. Redditività della gestione caratteristica: quindi considera solo le attività derivanti dalla produzione di beni e servizi agricoli. Vedere anche RN/ULT (Redditività netta del lavoro).

**RTA**

Ricavi Totali Aziendali. Rappresentano i ricavi complessivi aziendali per la cessione di prodotti e servizi, costituiti a sua volta dai ricavi delle attività primarie agricole e zootecniche (la cosiddetta PLV), e i ricavi derivanti dalle Attività Complementari, conosciute anche come attività connesse (multifunzionalità).

**RTA/SAU**

Produttività totale della terra. Indice economico che esprime la produttività complessiva della superficie aziendale rispetto ai ricavi sia delle attività agricole sia delle attività complementari.

**RTA/ULT**

Produttività totale del lavoro. Indice economico dell'efficienza del lavoro aziendale in termini di ricavi complessivi (ricavi delle attività primarie agricole e zootecniche - la cosiddetta PLV - e i ricavi derivanti dalle attività connesse) espresso dal rapporto tra i ricavi totali aziendali e le unità di lavoro (sia retribuite che dipendente). Tanto più assume valori elevati tanto migliore è da considerarsi l'efficienza economica per addetto.

**SAT**

Superficie Totale. La superficie aziendale complessiva, indipendentemente dal titolo di possesso, comprensiva della superficie agricola utilizzata (SAU), della superficie boscata o utilizzata per le piantagioni da legno, e le altre superfici aziendali (tare dei fabbricati, tare degli appezzamenti, e altre superfici non agricole).

**SAU**

Superficie Agricola Utilizzata. Rappresenta la superficie agricola utilizzata per realizzare le coltivazioni di tipo agricolo, escluse quindi le coltivazioni per arboricoltura da legno (pioppeti, noceti, specie forestali, ecc.) e le superfici a bosco naturale (latifoglie, conifere, macchia mediterranea). Dal computo della SAU sono escluse le superfici delle colture intercalari e quelle delle colture in atto (non ancora realizzate). La SAU comprende invece la superficie delle piantagioni agricole in fase di impianto.

**SAU/ULT**

Intensità del lavoro. Indica la disponibilità di superficie agricola utilizzata per unità lavorativa: fornisce una misura della intensità del fattore lavoro. Il valore deve essere interpretato tenendo conto dell'indirizzo produttivo e della qualità della terra a disposizione, comparando tra loro aziende simili.

**UBA/SAU**

Carico bestiame. Indica il numero di UBA per ettaro di SAU. Esso misura il carico di bestiame sulla superficie aziendale. Tale indice va letto in relazione alla tipologia di allevamento (estensivo, intensivo), ai sistemi di conduzione (convenzionale, biologico), all'estensione delle superfici a foraggiare, e al livello di autosufficienza alimentare. Tale indice è importante soprattutto per le aziende zootecniche specializzate in erbivori (OTE del polo 4). Un valore relativamente basso di questo indice rappresenta per gli allevamenti estensivi una misura del benessere degli animali.

**UBA/ULT**

Grado intensità zootecnica. Indica il numero di UBA per unità lavorativa aziendale e fornisce il grado di intensificazione zootecnica rispetto al fattore lavoro. Tale indice va letto in relazione all'ordinamento tecnico economico (OTE) delle aziende zootecniche, alla tipologia di allevamento (estensivo, intensivo), ai sistemi di conduzione (convenzionale, biologico), al tipo di stabulazione, al livello di approvvigionamento alimentare interno. Negli allevamenti a stabulazione fissa un valore basso di questo indice significa che il sistema di allevamento è altamente meccanizzato.

**ULF**

Unità di Lavoro Familiari. Le unità di lavoro familiare sono rappresentate dalla manodopera della famiglia agricola a tempo pieno che part-time (parenti del conduttore, siano essi conviventi che aventi semplici relazioni di parentela naturale o acquisita). Le ULF vengono calcolate secondo il parametro corrispondente a 2.200 ore/anno/persona. La sommatoria delle ULF dei singoli componenti la manodopera familiare determina le ULF complessive prestate in azienda.

**ULF/ULT**

Incidenza manodopera familiare. Indica l'incidenza, in termini percentuali, della manodopera non retribuita rispetto alla manodopera complessiva aziendale. Tale indice varia in relazione alla forma di conduzione e alla forma giuridica, alla dimensione economica, al contesto economico produttivo, alle normative giuridico-amministrative.

**VA**

Valore Aggiunto. Nel bilancio RICA\_INEA il VA rappresenta il saldo tra i Ricavi Totali Aziendali e i Costi Correnti. Nei Conti Economici dell'ISTAT è l'aggregato calcolato come differenza tra il valore delle produzioni calcolata a prezzi di base (senza aiuti e senza imposte sui prodotti) e i consumi intermedi.

**VA/SAU**

Produttività netta terra. Esprime la produttività netta unitaria della SAU. Indice economico che esprime il grado di efficienza di utilizzo del fattore terra al netto dei costi variabili.

**VA/ULT**

Produttività del lavoro. Indice economico che misura il valore, in Euro, del valore aggiunto per unità di lavoro. È un indice che esprime il rendimento complessivo del lavoro impiegato: tanto più assume valori elevati tanto migliore è da considerarsi l'efficienza economica per addetti.

---

## APPENDICE STATISTICA

---



---

## **SOGGETTI PROPONENTI E CARATTERISTICHE DELLE AZIENDE**

---

## Elenco delle tabelle di questa sezione

---

- TAB. 1 - Iniziative presentate in regime de minimis per provincia e zonizzazione (numero)
- TAB. 2 - Iniziative ammissibili in regime de minimis per provincia e zonizzazione (numero)
- TAB. 3 - Iniziative finanziate in regime de minimis per provincia e zonizzazione (numero)
- TAB. 4 - SAU iniziative presentate in regime de minimis per provincia e zonizzazione (ettari)
- TAB. 5 - SAU iniziative ammissibili in regime de minimis per provincia e zonizzazione (ettari)
- TAB. 6 - SAU iniziative finanziate in regime de minimis per provincia e zonizzazione (ettari)
- TAB. 7 - Soggetto proponente per classi di età e provincia - Iniziative presentate in regime de minimis (numero)
- TAB. 8 - Soggetto proponente per classi di età e provincia - Iniziative ammissibili in regime de minimis (numero)
- TAB. 9 - Soggetto proponente per classi di età e provincia - Iniziative finanziate in regime de minimis (numero)
- TAB. 10 - Soggetto proponente per genere e provincia - Iniziative presentate in regime de minimis (numero)
- TAB. 11 - Soggetto proponente per genere e provincia - Iniziative ammissibili in regime de minimis (numero)
- TAB. 12 - Soggetto proponente per genere e provincia - Iniziative finanziate in regime de minimis (numero)
- TAB. 13 - Soggetto proponente per titolo di studio e provincia - Iniziative presentate in regime de minimis (numero)
- TAB. 14 - Soggetto proponente per titolo di studio e provincia - Iniziative ammissibili in regime de minimis (numero)
- TAB. 15 - Soggetto proponente per titolo di studio e provincia - Iniziative finanziate in regime de minimis (numero)
- TAB. 16 - Soggetto proponente per qualifica IAP e provincia - Iniziative presentate in regime de minimis (numero)
- TAB. 17 - Soggetto proponente per qualifica IAP e provincia - Iniziative ammissibili in regime de minimis (numero)
- TAB. 18 - Soggetto proponente per qualifica IAP e provincia - Iniziative finanziate in regime de minimis (numero)
- TAB. 19 - Forma di conduzione iniziative presentate in regime de minimis per provincia (numero)
- TAB. 20 - Forma di conduzione iniziative ammissibili in regime de minimis per provincia (numero)
- TAB. 21 - Forma di conduzione iniziative finanziate in regime de minimis per provincia (numero)
- TAB. 22 - Forma giuridica iniziative presentate in regime de minimis per provincia (numero)
- TAB. 23 - Forma giuridica iniziative ammissibili in regime de minimis per provincia (numero)
- TAB. 24 - Forma giuridica iniziative finanziate in regime de minimis per provincia (numero)
- TAB. 25 - Iniziative ammissibili in regime de minimis per OTE, situazione ex ante investimento (numero)
- TAB. 26 - Iniziative finanziate in regime de minimis per OTE, situazione ex ante investimento (numero)
- TAB. 27 - Iniziative ammissibili in regime de minimis per OTE, situazione ex post investimento (numero)

- TAB. 28 - Iniziative finanziate in regime de minimis per OTE, situazione ex post investimento (numero)
- TAB. 29 - SAU per OTE iniziative ammissibili in regime de minimis, situazione ex ante investimento (ettari)
- TAB. 30 - SAU per OTE iniziative finanziate in regime de minimis, situazione ex ante investimento (ettari)
- TAB. 31 - SAU per OTE iniziative ammissibili in regime de minimis, situazione ex post investimento (ettari)
- TAB. 32 - SAU per OTE iniziative finanziate in regime de minimis, situazione ex post investimento (ettari)
- TAB. 33 - Dimensione media iniziative ammissibili in regime de minimis per OTE, situazione ex ante investimento (ettari)
- TAB. 34 - Dimensione media iniziative finanziate in regime de minimis per OTE, situazione ex ante investimento (ettari)
- TAB. 35 - Iniziative ammissibili in regime de minimis per OTE e provincia, situazione ex ante investimento (numero)
- TAB. 36 - Iniziative finanziate in regime de minimis per OTE e provincia, situazione ex ante investimento (numero)
- TAB. 37 - Titolo di possesso della superficie aziendale iniziative in regime de minimis ammissibili per provincia (ettari; %)
- TAB. 38 - Titolo di possesso della superficie aziendale iniziative in regime de minimis finanziate per provincia (ettari; %)
- TAB. 39- Superficie iniziative ammissibili per tipologia e zonizzazione – Prov. Agrigento (ettari)
- TAB. 40 - Superficie iniziative ammissibili per tipologia e zonizzazione – Prov. Caltanissetta (ettari)
- TAB. 41 - Superficie iniziative ammissibili per tipologia e zonizzazione – Prov. Catania (ettari)
- TAB. 42 - Superficie iniziative ammissibili per tipologia e zonizzazione – Prov. Enna (ettari)
- TAB. 43 - Superficie iniziative ammissibili per tipologia e zonizzazione – Prov. Messina (ettari)
- TAB. 44 - Superficie iniziative ammissibili per tipologia e zonizzazione – Prov. Palermo (ettari)
- TAB. 45 - Superficie iniziative ammissibili per tipologia e zonizzazione – Prov. Ragusa (ettari)
- TAB. 46 - Superficie iniziative ammissibili per tipologia e zonizzazione – Prov. Siracusa (ettari)
- TAB. 47 - Superficie iniziative ammissibili per tipologia e zonizzazione – Prov. Trapani (ettari)
- TAB. 48 - Superficie iniziative finanziate per tipologia e zonizzazione – Prov. Agrigento (ettari)
- TAB. 49 - Superficie iniziative finanziate per tipologia e zonizzazione – Prov. Caltanissetta (ettari)
- TAB. 50 - Superficie iniziative finanziate per tipologia e zonizzazione – Prov. Catania (ettari)
- TAB. 51 - Superficie iniziative finanziate per tipologia e zonizzazione – Prov. Enna (ettari)
- TAB. 52 - Superficie iniziative finanziate per tipologia e zonizzazione – Prov. Messina (ettari)
- TAB. 53 - Superficie iniziative finanziate per tipologia e zonizzazione – Prov. Palermo (ettari)
- TAB. 54 - Superficie iniziative finanziate per tipologia e zonizzazione – Prov. Ragusa (ettari)
- TAB. 55 - Superficie iniziative finanziate per tipologia e zonizzazione – Prov. Siracusa (ettari)
- TAB. 56 - Superficie iniziative finanziate per tipologia e zonizzazione – Prov. Trapani (ettari)
- TAB. 57 - Superficie iniziative in regime de minimis ammissibili per tipologia e provincia (ettari; %)
- TAB. 58 - Superficie iniziative in regime de minimis finanziate per tipologia e provincia (ettari; %)
- TAB. 59 - Iniziative in regime de minimis ammissibili ex ante investimenti per classi di dimensione economica (numero)

TAB. 60 - Iniziative in regime de minimis ammissibili ex post investimenti per classi di dimensione economica (numero)

TAB. 61 - Iniziative in regime de minimis finanziate ex ante investimenti per classi di dimensione economica (numero)

TAB. 62 - Iniziative in regime de minimis finanziate ex post investimenti per classi di dimensione economica (numero)

TAB. 1 - INIZIATIVE PRESENTATE IN REGIME DE MINIMIS PER PROVINCIA E ZONIZZAZIONE (NUMERO)

Zonizzazione	AG	CL	CT	EN	Messina	PA	RG	SR	TP	Totale
Area A	3	-	2	-	-	3	-	4	-	12
Area B	2	1	-	-	-	5	7	5	12	32
Area C	3	-	-	-	1	45	65	8	50	172
Area D	32	31	72	44	97	50	-	64	-	390
<b>Totale</b>	<b>40</b>	<b>32</b>	<b>74</b>	<b>44</b>	<b>98</b>	<b>103</b>	<b>72</b>	<b>81</b>	<b>62</b>	<b>606</b>

TAB. 2 - INIZIATIVE AMMISSIBILI IN REGIME DE MINIMIS PER PROVINCIA E ZONIZZAZIONE (NUMERO)

Zonizzazione	Agrigento	Caltanissetta	Catania	Enna	Messina	Palermo	Ragusa	Siracusa	Trapani	Totale
Area A	3	-	2	-	-	3	-	4	-	12
Area B	2	1	-	-	-	1	7	3	12	26
Area C	3	-	-	-	1	35	57	7	45	148
Area D	28	30	61	34	81	42	-	61	-	337
<b>Totale</b>	<b>36</b>	<b>31</b>	<b>63</b>	<b>34</b>	<b>82</b>	<b>81</b>	<b>64</b>	<b>75</b>	<b>57</b>	<b>523</b>

TAB. 3 - INIZIATIVE FINANZIATE IN REGIME DE MINIMIS PER PROVINCIA E ZONIZZAZIONE (NUMERO)

Zonizzazione	Agrigento	Caltanissetta	Catania	Enna	Messina	Palermo	Ragusa	Siracusa	Trapani	Totale
Area A	2	-	-	-	-	1	-	1	-	4
Area B	1	-	-	-	-	-	-	2	1	4
Area C	1	-	-	-	1	13	18	3	9	45
Area D	22	17	28	23	54	13	-	31	-	188
<b>Totale</b>	<b>26</b>	<b>17</b>	<b>28</b>	<b>23</b>	<b>55</b>	<b>27</b>	<b>18</b>	<b>37</b>	<b>10</b>	<b>241</b>

TAB. 4 - SAU INIZIATIVE PRESENTATE IN REGIME DE MINIMIS PER PROVINCIA E ZONIZZAZIONE (ETTARI)

Zonizzazione	Agrigento	Caltanissetta	Catania	Enna	Messina	Palermo	Ragusa	Siracusa	Trapani	Totale
Area A	52	-	43	-	-	196	-	112	-	403
Area B	7	13	-	-	-	131	77	88	332	647
Area C	79	-	-	-	-	1.550	1.247	276	1.469	4.621
Area D	822	1.794	2.627	3.347	3.295	2.643	-	1.318	-	15.846
<b>Totale</b>	<b>960</b>	<b>1.807</b>	<b>2.670</b>	<b>3.347</b>	<b>3.295</b>	<b>4.519</b>	<b>1.323</b>	<b>1.794</b>	<b>1.801</b>	<b>21.518</b>

TAB. 5 - SAU INIZIATIVE AMMISSIBILI IN REGIME DE MINIMIS PER PROVINCIA E ZONIZZAZIONE (ETTARI)

Zonizzazione	Agrigento	Caltanissetta	Catania	Enna	Messina	Palermo	Ragusa	Siracusa	Trapani	Totale
Area A	52	-	43	-	-	196	-	112	-	403
Area B	7	13	-	-	-	16	77	78	332	523
Area C	79	-	-	-	-	1.162	1.075	265	1.241	3.823
Area D	753	1.785	2.255	2.427	2.839	2.231	-	1.281	-	13.570
<b>Totale</b>	<b>891</b>	<b>1.798</b>	<b>2.298</b>	<b>2.427</b>	<b>2.839</b>	<b>3.605</b>	<b>1.152</b>	<b>1.737</b>	<b>1.573</b>	<b>18.320</b>

TAB. 6 - SAU INIZIATIVE FINANZIATE IN REGIME DE MINIMIS PER PROVINCIA E ZONIZZAZIONE (ETTARI)

Zonizzazione	Agrigento	Caltanissetta	Catania	Enna	Messina	Palermo	Ragusa	Siracusa	Trapani	Totale
Area A	44	-	-	-	-	37	-	2	-	83
Area B	0	-	-	-	-	-	-	56	17	73
Area C	16	-	-	-	-	482	333	106	252	1.188
Area D	584	1.384	1.272	2.033	1.667	394	-	624	-	7.957
<b>Totale</b>	<b>644</b>	<b>1.384</b>	<b>1.272</b>	<b>2.033</b>	<b>1.667</b>	<b>914</b>	<b>333</b>	<b>787</b>	<b>269</b>	<b>9.302</b>

TAB. 7 - SOGGETTO PROPONENTE PER CLASSI DI ETÀ E PROVINCIA - INIZIATIVE PRESENTATE IN REGIME DE MINIMIS (NUMERO)

Classi di età	Agrigento	Caltanissetta	Catania	Enna	Messina	Palermo	Ragusa	Siracusa	Trapani	Totale
18-25	-	1	2	3	1	1	-	1	-	9
26-30	9	4	5	2	5	5	1	2	1	34
31-40	5	8	7	10	13	14	8	19	9	93
41-50	7	4	11	5	13	17	12	12	14	95
51-65	9	3	8	8	11	24	19	12	9	103
oltre 66 anni	-	3	9	1	8	12	5	7	5	50
n.d.	10	9	32	15	47	30	27	28	24	222
<b>Totale</b>										<b>606</b>

TAB. 8 - SOGGETTO PROPONENTE PER CLASSI DI ETÀ E PROVINCIA - INIZIATIVE AMMISSIBILI IN REGIME DE MINIMIS (NUMERO)

Classi di età	Agrigento	Caltanissetta	Catania	Enna	Messina	Palermo	Ragusa	Siracusa	Trapani	Totale
18-25	-	1	2	3	1	1	-	1	-	9
26-30	9	3	4	2	5	4	1	2	1	31
31-40	4	8	6	9	10	11	8	17	9	82
41-50	6	4	10	2	8	13	8	12	13	76
51-65	8	3	7	6	9	19	18	11	8	89
oltre 66 anni	-	3	6	1	7	9	5	5	3	39
n.d.	9	9	28	11	42	24	24	27	23	197
<b>Totale</b>										<b>523</b>

TAB. 9 - SOGGETTO PROPONENTE PER CLASSI DI ETÀ E PROVINCIA - INIZIATIVE FINANZIATE IN REGIME DE MINIMIS (NUMERO)

Classi di età	Agrigento	Caltanissetta	Catania	Enna	Messina	Palermo	Ragusa	Siracusa	Trapani	Totale
18-25	-	1	2	3	1	-	-	1	-	8
26-30	9	3	2	2	4	3	-	2	1	26
31-40	4	5	4	8	8	6	2	13	4	54
41-50	3	2	-	1	6	3	-	2	-	17
51-65	3	-	1	3	5	6	5	-	-	23
oltre 66 anni	-	-	1	-	4	-	2	1	1	9
n.d.	7	6	18	6	27	9	9	18	4	104
<b>Totale</b>										<b>241</b>

TAB. 10 - SOGGETTO PROPONENTE PER GENERE E PROVINCIA - INIZIATIVE PRESENTATE IN REGIME DE MINIMIS (NUMERO)

Forma di conduzione	AG	CL	CT	EN	ME	PA	RG	SR	TP	Totale
Femmine	11	12	25	16	41	38	22	36	25	226
Maschi	29	20	49	28	57	65	50	45	37	380
<b>Totale</b>	<b>40</b>	<b>32</b>	<b>74</b>	<b>44</b>	<b>98</b>	<b>103</b>	<b>72</b>	<b>81</b>	<b>62</b>	<b>606</b>
				%						
Femmine	28	38	34	36	42	37	31	44	40	37
Maschi	73	63	66	64	58	63	69	56	60	63

TAB. 11 - SOGGETTO PROPONENTE PER GENERE E PROVINCIA - INIZIATIVE AMMISSIBILI IN REGIME DE MINIMIS (NUMERO)

Genere	Agrigento	Caltanissetta	Catania	Enna	Messina	Palermo	Ragusa	Siracusa	Trapani	Totale
										numero
Femmine	9	12	22	11	32	28	18	35	24	191
Maschi	27	19	41	23	50	53	46	40	33	332
<b>Totale</b>	<b>36</b>	<b>31</b>	<b>63</b>	<b>34</b>	<b>82</b>	<b>81</b>	<b>64</b>	<b>75</b>	<b>57</b>	<b>523</b>
										%
Femmine	25	39	35	32	39	35	28	47	42	37
Maschi	75	61	65	68	61	65	72	53	58	63

TAB. 12 - SOGGETTO PROPONENTE PER GENERE E PROVINCIA - INIZIATIVE FINANZIATE IN REGIME DE MINIMIS (NUMERO)

Genere	Agrigento	Caltanissetta	Catania	Enna	Messina	Palermo	Ragusa	Siracusa	Trapani	Totale
	numero									
Femmine	6	7	12	8	20	11	6	20	5	95
Maschi	20	10	16	15	35	16	12	17	5	146
<b>Totale</b>	<b>26</b>	<b>17</b>	<b>28</b>	<b>23</b>	<b>55</b>	<b>27</b>	<b>18</b>	<b>37</b>	<b>10</b>	<b>241</b>
	%									
Femmine	23	41	43	35	36	41	33	54	50	39
Maschi	77	59	57	65	64	59	67	46	50	61

TAB. 13 - SOGGETTO PROPONENTE PER TITOLO DI STUDIO E PROVINCIA - INIZIATIVE PRESENTATE IN REGIME DE MINIMIS (NUMERO)

Titolo di studio	AG	CL	CT	EN	ME	PA	RG	SR	TP	Totale
<b>Laurea magistrale</b>										<b>74</b>
Medicina Veterinaria	-	-	2	1	-	-	-	-	-	3
Scienze e Tecnologie Agrarie	1	1	-	-	1	1	-	-	-	4
Scienze e Tecnologie Alimentari	-	-	-	-	1	-	-	-	-	1
Laurea magistrale non in materie agrarie	3	1	8	7	14	10	10	14	10	77
<b>Laurea triennale</b>										<b>202</b>
Laurea in Scienze biologiche	-	-	1	-	-	-	-	-	-	1
Laurea in Scienze e Tecnologie Agrarie e Forestali	1	-	2	3	5	11	6	4	5	37
Laurea in Scienze e Tecnologie Agro-Alimentari	-	-	-	-	-	-	1	1	-	2
Laurea di primo livello non in materie agrarie	7	1	6	1	5	4	4	3	9	40
<b>Diploma di scuole medie superiori</b>										<b>741</b>
Diploma quinquennale in materie agrarie o equipollenti	2	7	-	2	6	5	10	17	3	52
Diploma triennale in materie agrarie o equipollenti	1	-	-	-	-	1	-	-	1	3
Diploma di media superiore non in materie agrarie	14	9	24	13	22	24	14	24	15	159
<b>Licenza scuola secondaria di 1° grado</b>										<b>59</b>
Altro	9	8	25	8	37	42	10	15	14	168
<b>Totale</b>										<b>606</b>

TAB. 14 - SOGGETTO PROPONENTE PER TITOLO DI STUDIO E PROVINCIA - INIZIATIVE AMMISSIBILI IN REGIME DE MINIMIS (NUMERO)

Titolo di studio	AG	CL	CT	EN	ME	PA	RG	SR	TP	Totale
<b>Laurea magistrale</b>										<b>74</b>
Medicina Veterinaria	-	-	2	-	-	-	-	-	-	2
Scienze e Tecnologie Agrarie	1	1	-	-	-	1	-	-	-	3
Scienze e Tecnologie Alimentari	-	-	-	-	1	-	-	-	-	1
Laurea magistrale non in materie agrarie	3	1	6	4	12	8	10	12	9	65
<b>Laurea triennale</b>										<b>202</b>
Laurea in Scienze biologiche	-	-	1	-	-	-	-	-	-	1
Laurea in Scienze e Tecnologie Agrarie e Forestali	1	-	2	3	4	10	6	4	4	34
Laurea in Scienze e Tecnologie Agro-Alimentari	-	-	-	-	-	-	-	1	-	1
Laurea di primo livello non in materie agrarie	7	1	4	1	4	3	4	3	9	36
<b>Diploma di scuole medie superiori</b>										<b>741</b>
Diploma quinquennale in materie agrarie o equipollenti	1	7	-	1	6	3	8	16	2	44
Diploma triennale in materie agrarie o equipollenti	1	-	-	-	-	-	-	-	1	2
Diploma di media superiore non in materie agrarie	12	8	22	11	19	19	10	22	15	138
<b>Licenza scuola secondaria di 1° grado</b>										<b>53</b>
Altro	8	8	21	7	30	33	10	14	12	143
<b>Totale</b>										<b>523</b>

TAB. 15 - SOGGETTO PROPONENTE PER TITOLO DI STUDIO E PROVINCIA - INIZIATIVE FINANZIATE IN REGIME DE MINIMIS (NUMERO)

Titolo di studio	AG	CL	CT	EN	ME	PA	RG	SR	TP	Totale
<b>Laurea magistrale</b>										
Medicina Veterinaria	-	-	1	-	-	-	-	-	-	1
Scienze e Tecnologie Agrarie	1	-	-	-	-	1	-	-	-	2
Scienze e Tecnologie Alimentari	-	-	-	-	1	-	-	-	-	1
Laurea magistrale non in materie agrarie	1	1	4	4	8	3	2	6	2	31
<b>Laurea triennale</b>										
Laurea in Scienze biologiche	-	-	1	-	-	-	-	-	-	1
Laurea in Scienze e Tecnologie Agrarie e Forestali	-	-	1	-	2	6	1	1	1	12
Laurea in Scienze e Tecnologie Agro-Alimentari	-	-	-	-	-	-	-	1	-	1
Laurea di primo livello non in materie agrarie	5	1	2	-	2	2	1	3	2	18
<b>Diploma di scuole medie superiori</b>										
Diploma quinquennale in materie agrarie o equipollenti	-	4	-	1	5	1	4	8	1	24
Diploma triennale in materie agrarie o equipollenti	-	-	-	-	-	-	-	-	-	-
Diploma di media superiore non in materie agrarie	11	6	7	11	13	7	5	12	2	74
<b>Licenza scuola secondaria di 1° grado</b>										
	2	3	-	5	3	-	1	-	-	14
<b>Altro</b>	6	2	12	2	21	7	4	6	2	62
<b>Totale</b>										<b>241</b>

TAB. 16 - SOGGETTO PROPONENTE PER QUALIFICA IAP E PROVINCIA - INIZIATIVE PRESENTATE IN REGIME DE MINIMIS (NUMERO)

Descrizione	AG	CL	CT	EN	ME	PA	RG	SR	TP	Totale
No IAP	11	11	15	12	28	23	9	7	29	145
IAP	29	21	59	32	70	80	63	74	33	461
<b>Totale</b>	<b>40</b>	<b>32</b>	<b>74</b>	<b>44</b>	<b>98</b>	<b>103</b>	<b>72</b>	<b>81</b>	<b>62</b>	<b>606</b>

TAB. 17 - SOGGETTO PROPONENTE PER QUALIFICA IAP E PROVINCIA - INIZIATIVE AMMISSIBILI IN REGIME DE MINIMIS (NUMERO)

Descrizione	AG	CL	CT	EN	ME	PA	RG	SR	TP	Totale
No IAP	9	11	13	8	24	16	6	6	27	120
IAP	27	20	50	26	58	65	58	69	30	403
<b>Totale</b>	<b>36</b>	<b>31</b>	<b>63</b>	<b>34</b>	<b>82</b>	<b>81</b>	<b>64</b>	<b>75</b>	<b>57</b>	<b>523</b>

TAB. 18 - SOGGETTO PROPONENTE PER QUALIFICA IAP E PROVINCIA - INIZIATIVE FINANZIATE IN REGIME DE MINIMIS (NUMERO)

Descrizione	AG	CL	CT	EN	ME	PA	RG	SR	TP	Totale
No IAP	3	8	5	2	14	4	-	4	1	41
IAP	23	9	23	21	41	23	18	33	9	200
<b>Totale</b>	<b>26</b>	<b>17</b>	<b>28</b>	<b>23</b>	<b>55</b>	<b>27</b>	<b>18</b>	<b>37</b>	<b>10</b>	<b>241</b>



TAB. 19 - FORMA DI CONDUZIONE INIZIATIVE PRESENTATE IN REGIME DE MINIMIS PER PROVINCIA (NUMERO)

Forma di conduzione	AG	CL	CT	EN	ME	PA	RG	SR	TP	Totale
Diretta con soli familiari	7	9	5	14	13	10	22	15	7	102
Diretta con prevalenza di familiari	4	2	7	4	11	11	11	10	6	66
Diretta con prevalenza di extrafamiliari	6	2	5	11	11	14	13	15	17	94
Con salariati	22	18	44	13	59	59	24	35	23	297
Con solo contoterzismo	-	1	6	0	2	-	-	1	-	10
Altre forme di conduzione	1	-	7	2	2	9	2	5	9	37
<b>Totale</b>										<b>606</b>

TAB. 20 - FORMA DI CONDUZIONE INIZIATIVE AMMISSIBILI IN REGIME DE MINIMIS PER PROVINCIA (NUMERO)

Forma di conduzione	AG	CL	CT	EN	ME	PA	RG	SR	TP	Totale
Diretta con soli familiari	5	8	4	11	10	7	17	15	5	82
Diretta con prevalenza di familiari	4	2	6	3	8	8	10	10	6	57
Diretta con prevalenza di extrafamiliari	5	2	4	10	11	12	13	14	16	87
Con salariati	21	18	38	8	49	47	22	30	23	256
Con solo contoterzismo	-	1	6	0	2	-	-	1	-	10
Altre forme di conduzione	1	-	5	2	2	7	2	5	7	31
<b>Totale</b>										<b>523</b>

TAB. 21 - FORMA DI CONDUZIONE INIZIATIVE FINANZIATE IN REGIME DE MINIMIS PER PROVINCIA (NUMERO)

Forma di conduzione	AG	CL	CT	EN	ME	PA	RG	SR	TP	Totale
Diretta con soli familiari	2	5	-	5	6	3	3	4	2	30
Diretta con prevalenza di familiari	3	0	3	3	5	5	5	7	1	32
Diretta con prevalenza di extrafamiliari	5	1	3	9	9	3	8	6	2	46
Con salariati	15	11	18	5	33	12	2	16	3	115
Con solo contoterzismo	-	-	2	-	1	-	-	1	-	4
Altre forme di conduzione	1	-	2	1	1	4	-	3	2	14
<b>Totale</b>										<b>241</b>

TAB. 22 - FORMA GIURIDICA INIZIATIVE PRESENTATE IN REGIME DE MINIMIS PER PROVINCIA (NUMERO)

Forma giuridica	AG	CL	CT	EN	ME	PA	RG	SR	TP	Totale
Ditta individuale	31	25	44	32	75	79	44	61	43	434
Società semplice	2	-	18	8	9	11	15	15	7	85
Società in nome collettivo (S.n.c.)	-	2	1	-	2	5	-	-	-	10
Società in accomandita semplice (S.a.s.)	-	1	2	1	4	1	1	-	3	13
Società per azioni (S.p.a.)	-	-	-	-	-	-	-	-	-	-
Società in accomandita per azioni (S.a.p.a.)	-	-	-	-	-	-	-	-	-	-
Società a responsabilità limitata (S.r.l.)	5	3	8	3	7	6	9	4	7	52
Società cooperativa	2	-	1	-	1	1	3	1	2	11
Associazione di agricoltori	-	1	-	-	-	-	-	-	-	1
Consorzio	-	-	-	-	-	-	-	-	-	-
Fondazione	-	-	-	-	-	-	-	-	-	-
Ente pubblico	-	-	-	-	-	-	-	-	-	-
Altra tipologia	-	-	-	-	-	-	-	-	-	-
<b>Totale</b>										<b>606</b>

TAB. 23 - FORMA GIURIDICA INIZIATIVE AMMISSIBILI IN REGIME DE MINIMIS PER PROVINCIA (NUMERO)

Forma giuridica	AG	CL	CT	EN	ME	PA	RG	SR	TP	Totale
Ditta individuale	28	24	37	26	60	62	39	56	38	370
Società semplice	2	-	16	6	9	8	14	14	7	76
Società in nome collettivo (S.n.c.)	-	2	1	-	2	4	-	-	-	9
Società in accomandita semplice (S.a.s.)	-	1	2	-	4	-	-	-	3	10
Società per azioni (S.p.a.)	-	-	-	-	-	-	-	-	-	-
Società in accomandita per azioni (S.a.p.a.)	-	-	-	-	-	-	-	-	-	-
Società a responsabilità limitata (S.r.l.)	4	3	6	2	6	6	8	4	7	46
Società cooperativa	2	-	1	-	1	1	3	1	2	11
Associazione di agricoltori	-	1	-	-	-	-	-	-	-	1
Consorzio	-	-	-	-	-	-	-	-	-	-
Fondazione	-	-	-	-	-	-	-	-	-	-
Ente pubblico	-	-	-	-	-	-	-	-	-	-
Altra tipologia	-	-	-	-	-	-	-	-	-	-
<b>Totale</b>										<b>523</b>

TAB. 24 - FORMA GIURIDICA INIZIATIVE FINANZIATE IN REGIME DE MINIMIS PER PROVINCIA (NUMERO)

Forma giuridica	AG	CL	CT	EN	ME	PA	RG	SR	TP	Totale
Ditta individuale	20	11	11	17	42	19	8	23	6	157
Società semplice	-	-	12	5	5	3	7	12	1	45
Società in nome collettivo (S.n.c.)	-	2	-	-	2	3	-	-	-	7
Società in accomandita semplice (S.a.s.)	-	1	-	-	2	-	-	-	1	4
Società per azioni (S.p.a.)	-	-	-	-	-	-	-	-	-	-
Società in accomandita per azioni (S.a.p.a.)	-	-	-	-	-	-	-	-	-	-
Società a responsabilità limitata (S.r.l.)	4	2	4	1	4	2	2	1	2	22
Società cooperativa	2	-	1	-	-	-	1	1	-	5
Associazione di agricoltori	-	1	-	-	-	-	-	-	-	1
Consorzio	-	-	-	-	-	-	-	-	-	-
Fondazione	-	-	-	-	-	-	-	-	-	-
Ente pubblico	-	-	-	-	-	-	-	-	-	-
Altra tipologia	-	-	-	-	-	-	-	-	-	-
<b>Totale</b>										<b>241</b>

TAB. 25 - INIZIATIVE AMMISSIBILI IN REGIME DE MINIMIS PER OTE, SITUAZIONE EX ANTE INVESTIMENTO (NUMERO)

	OTE	AG	CL	CT	EN	ME	PA	RG	SR	TP	Totale
151	Specializzate nei cereali (escluso il riso) e piante oleose e proteiche	-	-	1	-	-	1	1	2	-	5
152	Risicole specializzate	-	-	-	-	-	-	-	-	-	-
153	Combinazioni di cereali, riso, piante oleose e piante proteiche	-	-	-	-	-	-	-	-	-	-
161	Specializzate nelle piante sarchiate	-	-	-	-	-	-	-	-	-	-
162	Combinazioni di cereali, oleaginose, proteiche e sarchiate	-	-	-	-	-	-	-	-	-	-
163	Specializzate in orti in pieno campo	1	2	5	3	2	6	1	6	1	27
164	Specializzate nella coltura di tabacco	-	-	-	-	-	-	-	-	-	-
165	Specializzate nella coltura di cotone	-	-	-	-	-	-	-	-	-	-
166	Con diverse colture di seminativi combinate	4	3	1	2	-	9	4	1	1	25
211	Specializzate in orticoltura da serra	-	1	-	-	-	-	11	5	-	17
212	Specializzate in floricoltura e piante ornamentali da serra	-	-	-	-	-	-	6	-	-	6
213	Specializzate in ortofloricoltura mista da serra	-	-	-	-	1	-	-	-	-	1
221	Specializzate in orticoltura all'aperto	-	1	-	-	-	1	1	1	-	4
222	Specializzate in floricoltura e piante ornamentali all'aperto	-	-	-	-	-	1	-	-	1	2
223	Specializzate in ortofloricoltura mista all'aperto	-	-	-	-	-	-	-	-	-	-
231	Specializzate nella coltura dei funghi	-	-	-	-	-	-	-	1	-	1
232	Specializzate in vivai	-	-	-	-	3	-	3	-	-	6
233	Specializzate in diverse colture ortofloricole	-	-	-	-	1	-	-	-	-	1
351	Vinicole specializzate nella produzione di vini di qualità	6	2	6	-	-	-	-	2	24	40
352	Vinicole specializzate nella produzione di vini non di qualità	-	2	1	-	-	2	-	2	8	15
353	Specializzate nella produzione di uve da tavola	1	-	-	-	-	-	1	-	-	2
354	Viticole di altro tipo	-	-	-	-	-	-	-	-	-	-
361	Specializzate produzione frutta fresca (esclusi agrumi, f. tropicale e f. a guscio)	-	-	2	-	1	1	1	1	-	6
362	Specializzate produzione di agrumi	-	-	18	1	7	7	2	11	1	47
363	Specializzate produzione di frutta a guscio	-	2	5	1	6	1	-	1	-	16
364	Specializzate produzione di frutta tropicale	1	2	1	-	2	-	-	-	-	6
365	Specializzate produzione mista di frutta fresca, agrumi, f. tropicale e f. a guscio	1	2	4	-	3	1	1	3	1	16
370	Specializzate in olivicoltura	4	-	2	2	8	2	3	3	7	31
380	Con diversa combinazione di colture permanenti	1	-	7	1	18	5	2	6	5	45
450	Bovine specializzate nella produzione di latte	-	-	-	-	1	3	3	1	-	8
460	Bovine specializzate — orientamento allevamento e ingrasso	-	1	-	2	2	2	2	1	-	10
470	Bovine — latte, allevamento e ingrasso combinati	-	-	-	-	2	-	2	-	-	4
481	Ovine specializzate	1	1	-	1	1	3	-	-	-	7
482	Con ovini e bovini combinati	-	-	-	2	2	-	-	-	-	4
483	Caprine specializzate	-	-	-	-	-	-	-	-	-	-
484	Con vari erbivori	-	-	-	1	4	2	-	-	-	7
511	Specializzate in suini da allevamento	-	-	-	-	1	-	-	-	-	1
512	Specializzate in suini da ingrasso	-	-	-	-	-	-	-	-	-	-
513	Con suini da allevamento e da ingrasso combinati	-	-	-	-	2	-	-	1	-	3
521	Specializzate in galline ovaiole	-	-	-	-	-	-	-	-	-	-
522	Specializzate in pollame da carne	-	-	-	-	-	-	-	-	-	-
523	Con galline ovaiole e pollame da carne combinati	-	-	-	-	-	-	-	-	-	-
530	Con vari granivori combinati	-	-	-	-	-	-	-	-	-	-
611	Ortofloricoltura e colture permanenti combinate	2	-	-	-	1	-	-	3	-	6
612	Seminativi e ortofloricoltura combinati	1	-	-	-	-	-	1	2	1	5
613	Seminativi e vigneti combinati	1	-	-	-	1	-	-	-	4	6
614	Seminativi e colture permanenti combinati	7	-	2	2	3	6	5	7	1	33
615	Policoltura ad orientamento seminativi	-	1	1	2	-	1	2	2	-	9
616	Con policoltura	1	1	2	1	-	5	-	2	1	13
731	Poliallevamento ad orientamento latte	-	-	-	-	-	-	-	-	-	-
732	Poliallevamento ad orientamento erbivori non da latte	-	1	-	-	-	-	-	-	-	1
741	Poliallevamento: granivori e bovini da latte combinati	-	-	-	-	1	-	-	1	-	2
742	Poliallevamento: granivori ed erbivori non da latte	-	-	-	-	1	-	-	-	-	1
831	Miste seminativi e bovini da latte	-	-	-	-	-	-	-	-	-	-
832	Miste bovini da latte e seminativi	-	-	-	-	-	-	-	-	-	-
833	Miste seminativi ed erbivori non da latte	-	-	-	1	-	1	-	-	-	2
834	Miste erbivori non da latte e seminativi	-	-	-	1	-	1	-	-	-	2
841	Miste seminativi e granivori	-	-	-	-	-	-	-	1	-	1
842	Miste colture permanenti ed erbivori	1	-	-	-	1	4	-	-	-	6
843	Apicole	-	-	-	-	-	-	-	-	-	-
844	Con colture diverse e allevamenti misti	3	9	5	11	7	16	12	9	-	72
-	Non classificabile	-	-	-	-	-	-	-	-	1	1
<b>Totale</b>		<b>36</b>	<b>31</b>	<b>63</b>	<b>34</b>	<b>82</b>	<b>81</b>	<b>64</b>	<b>75</b>	<b>57</b>	<b>523</b>

TAB. 26 - INIZIATIVE FINANZIATE IN REGIME DE MINIMIS PER OTE, SITUAZIONE EX ANTE INVESTIMENTO (NUMERO)

	OTE	AG	CL	CT	EN	ME	PA	RG	SR	TP	Totale
151	Specializzate nei cereali (escluso il riso) e piante oleose e proteiche	-	-	1	-	-	1	-	2	-	4
152	Risicole specializzate	-	-	-	-	-	-	-	-	-	-
153	Combinazioni di cereali, riso, piante oleose e piante proteiche	-	-	-	-	-	-	-	-	-	-
161	Specializzate nelle piante sarchiate	-	-	-	-	-	-	-	-	-	-
162	Combinazioni di cereali, oleaginose, proteiche e sarchiate	-	-	-	-	-	-	-	-	-	-
163	Specializzate in orti in pieno campo	-	2	2	3	1	3	1	2	-	14
164	Specializzate nella coltura di tabacco	-	-	-	-	-	-	-	-	-	-
165	Specializzate nella coltura di cotone	-	-	-	-	-	-	-	-	-	-
166	Con diverse colture di seminativi combinate	4	2	-	-	-	3	-	1	1	11
211	Specializzate in orticoltura da serra	-	-	-	-	-	-	6	4	-	10
212	Specializzate in floricoltura e piante ornamentali da serra	-	-	-	-	-	-	-	-	-	-
213	Specializzate in ortofloricoltura mista da serra	-	-	-	-	1	-	-	-	-	1
221	Specializzate in orticoltura all'aperto	-	-	-	-	-	-	-	-	-	-
222	Specializzate in floricoltura e piante ornamentali all'aperto	-	-	-	-	-	1	-	-	-	1
223	Specializzate in ortofloricoltura mista all'aperto	-	-	-	-	-	-	-	-	-	-
231	Specializzate nella coltura dei funghi	-	-	-	-	-	-	-	1	-	1
232	Specializzate in vivai	-	-	-	-	2	-	-	-	-	2
233	Specializzate in diverse colture ortofloricole	-	-	-	-	1	-	-	-	-	1
351	Vinicole specializzate nella produzione di vini di qualità	4	1	4	-	-	-	-	-	5	14
352	Vinicole specializzate nella produzione di vini non di qualità	-	1	1	-	-	2	-	1	-	5
353	Specializzate nella produzione di uve da tavola	-	-	-	-	-	-	1	-	-	1
354	Viticole di altro tipo	-	-	-	-	-	-	-	-	-	-
361	Specializzate produzione frutta fresca (esclusi agrumi, f. tropicale e f. a guscio)	-	-	1	-	1	1	-	1	-	4
362	Specializzate produzione di agrumi	-	-	8	1	5	-	1	6	-	21
363	Specializzate produzione di frutta a guscio	-	1	2	-	4	1	-	1	-	9
364	Specializzate produzione di frutta tropicale	1	1	-	-	2	-	-	-	-	4
365	Specializzate produzione mista di frutta fresca, agrumi, f. tropicale e f. a guscio	1	1	3	-	2	1	1	2	-	11
370	Specializzate in olivicoltura	2	-	-	2	6	-	1	1	-	12
380	Con diversa combinazione di colture permanenti	1	-	2	1	10	3	-	3	1	21
450	Bovine specializzate nella produzione di latte	-	-	-	-	1	-	1	-	-	2
460	Bovine specializzate — orientamento allevamento e ingrasso	-	1	-	2	1	1	-	-	-	5
470	Bovine — latte, allevamento e ingrasso combinati	-	-	-	-	1	-	-	-	-	1
481	Ovine specializzate	1	-	-	-	-	2	-	-	-	3
482	Con ovini e bovini combinati	-	-	-	2	1	-	-	-	-	3
483	Caprine specializzate	-	-	-	-	-	-	-	-	-	-
484	Con vari erbivori	-	-	-	1	2	1	-	-	-	4
511	Specializzate in suini da allevamento	-	-	-	-	1	-	-	-	-	1
512	Specializzate in suini da ingrasso	-	-	-	-	-	-	-	-	-	-
513	Con suini da allevamento e da ingrasso combinati	-	-	-	-	2	-	-	1	-	3
521	Specializzate in galline ovaiole	-	-	-	-	-	-	-	-	-	-
522	Specializzate in pollame da carne	-	-	-	-	-	-	-	-	-	-
523	Con galline ovaiole e pollame da carne combinati	-	-	-	-	-	-	-	-	-	-
530	Con vari granivori combinati	-	-	-	-	-	-	-	-	-	-
611	Ortofloricoltura e colture permanenti combinate	2	-	-	-	1	-	-	-	-	3
612	Seminativi e ortofloricoltura combinati	1	-	-	-	-	-	-	1	-	2
613	Seminativi e vigneti combinati	1	-	-	-	1	-	-	-	3	5
614	Seminativi e colture permanenti combinati	6	-	1	-	2	1	3	2	-	15
615	Policoltura ad orientamento seminativi	-	1	1	-	-	-	-	-	-	2
616	Con policoltura	-	1	-	1	-	2	-	2	-	6
731	Poliallevamento ad orientamento latte	-	-	-	-	-	-	-	-	-	-
732	Poliallevamento ad orientamento erbivori non da latte	-	-	-	-	-	-	-	-	-	-
741	Poliallevamento: granivori e bovini da latte combinati	-	-	-	-	1	-	-	1	-	2
742	Poliallevamento: granivori ed erbivori non da latte	-	-	-	-	1	-	-	-	-	1
831	Miste seminativi e bovini da latte	-	-	-	-	-	-	-	-	-	-
832	Miste bovini da latte e seminativi	-	-	-	-	-	-	-	-	-	-
833	Miste seminativi ed erbivori non da latte	-	-	-	1	-	-	-	-	-	1
834	Miste erbivori non da latte e seminativi	-	-	-	1	-	-	-	-	-	1
841	Miste seminativi e granivori	-	-	-	-	-	-	-	-	-	-
842	Miste colture permanenti ed erbivori	1	-	-	-	1	1	-	-	-	3
843	Apicole	-	-	-	-	-	-	-	-	-	-
844	Con colture diverse e allevamenti misti	1	5	2	8	4	3	3	5	-	31
-	Non classificabile	-	-	-	-	-	-	-	-	-	-
<b>Totale</b>		<b>26</b>	<b>17</b>	<b>28</b>	<b>23</b>	<b>55</b>	<b>27</b>	<b>18</b>	<b>37</b>	<b>10</b>	<b>241</b>

TAB. 27 - INIZIATIVE AMMISSIBILI IN REGIME DE MINIMIS PER OTE, SITUAZIONE EX POST INVESTIMENTO (NUMERO)

	OTE	AG	CL	CT	EN	ME	PA	RG	SR	TP	Totale
151	Specializzate nei cereali (escluso il riso) e piante oleose e proteiche	-	-	1	-	-	1	1	2	-	5
152	Risicole specializzate	-	-	-	-	-	-	-	-	-	-
153	Combinazioni di cereali, riso, piante oleose e piante proteiche	-	-	-	-	-	-	-	-	-	-
161	Specializzate nelle piante sarchiate	-	-	-	-	-	-	-	-	-	-
162	Combinazioni di cereali, oleaginose, proteiche e sarchiate	-	-	-	-	-	-	-	-	-	-
163	Specializzate in orti in pieno campo	1	3	4	3	1	9	1	7	-	29
164	Specializzate nella coltura di tabacco	-	-	-	-	-	-	-	-	-	-
165	Specializzate nella coltura di cotone	-	-	-	-	-	-	-	-	-	-
166	Con diverse colture di seminativi combinate	4	2	1	-	-	7	4	1	2	21
211	Specializzate in orticoltura da serra	-	1	-	-	-	-	11	5	-	17
212	Specializzate in floricoltura e piante ornamentali da serra	-	-	-	-	-	-	5	-	-	5
213	Specializzate in ortofloricoltura mista da serra	1	-	-	-	1	-	-	-	-	2
221	Specializzate in orticoltura all'aperto	-	1	-	-	-	1	1	-	1	4
222	Specializzate in floricoltura e piante ornamentali all'aperto	-	-	-	-	-	1	-	-	1	2
223	Specializzate in ortofloricoltura mista all'aperto	-	-	-	-	-	-	-	-	-	-
231	Specializzate nella coltura dei funghi	-	-	-	-	-	-	-	1	-	1
232	Specializzate in vivai	-	-	-	-	3	-	3	-	-	6
233	Specializzate in diverse colture ortofloricole	-	-	-	-	1	-	-	-	-	1
351	Vinicole specializzate nella produzione di vini di qualità	5	2	6	-	-	-	-	2	24	39
352	Vinicole specializzate nella produzione di vini non di qualità	-	2	1	-	-	3	-	2	8	16
353	Specializzate nella produzione di uve da tavola	1	-	-	-	-	-	1	-	-	2
354	Viticole di altro tipo	-	-	-	-	-	-	-	-	-	-
361	Specializzate produzione frutta fresca (esclusi agrumi, f. tropicale e f. a guscio)	-	-	2	-	1	2	1	1	-	7
362	Specializzate produzione di agrumi	-	-	16	1	6	7	1	11	1	43
363	Specializzate produzione di frutta a guscio	-	2	5	1	6	1	-	1	-	16
364	Specializzate produzione di frutta tropicale	1	2	1	-	2	-	-	-	-	6
365	Specializzate produzione mista di frutta fresca, agrumi, f. tropicale e f. a guscio	1	1	5	-	3	2	1	3	1	17
370	Specializzate in olivicoltura	2	-	2	2	8	2	3	3	7	29
380	Con diversa combinazione di colture permanenti	3	1	8	1	18	5	2	5	4	47
450	Bovine specializzate nella produzione di latte	-	-	-	-	1	2	3	1	-	7
460	Bovine specializzate — orientamento allevamento e ingrasso	-	1	-	2	2	2	2	1	-	10
470	Bovine — latte, allevamento e ingrasso combinati	-	-	-	-	1	1	2	-	-	4
481	Ovine specializzate	-	1	-	1	-	2	-	-	-	4
482	Con ovini e bovini combinati	-	-	-	2	2	-	-	-	-	4
483	Caprine specializzate	-	-	-	-	-	-	-	-	-	-
484	Con vari erbivori	-	-	-	1	5	2	-	-	-	8
511	Specializzate in suini da allevamento	-	-	-	-	-	-	-	-	-	-
512	Specializzate in suini da ingrasso	-	-	-	-	1	-	-	-	-	1
513	Con suini da allevamento e da ingrasso combinati	-	-	-	-	3	-	-	1	-	4
521	Specializzate in galline ovaiole	-	-	-	-	-	-	-	-	-	-
522	Specializzate in pollame da carne	-	-	-	-	-	-	-	-	-	-
523	Con galline ovaiole e pollame da carne combinati	-	-	-	-	-	-	-	-	-	-
530	Con vari granivori combinati	-	-	-	-	-	-	-	-	-	-
611	Ortofloricoltura e colture permanenti combinate	2	-	-	-	2	-	-	3	-	7
612	Seminativi e ortofloricoltura combinati	1	-	-	-	-	-	1	2	1	5
613	Seminativi e vigneti combinati	1	-	-	-	1	1	-	-	4	7
614	Seminativi e colture permanenti combinati	7	-	2	2	3	4	6	7	2	33
615	Policoltura ad orientamento seminativi	-	1	1	1	-	2	2	2	-	9
616	Con policoltura	1	1	2	1	-	3	-	2	-	10
731	Poliallevamento ad orientamento latte	-	-	-	-	1	-	-	-	-	1
732	Poliallevamento ad orientamento erbivori non da latte	-	1	-	-	1	-	-	-	-	2
741	Poliallevamento: granivori e bovini da latte combinati	-	-	-	-	1	-	-	1	-	2
742	Poliallevamento: granivori ed erbivori non da latte	-	-	-	-	-	1	-	-	-	1
831	Miste seminativi e bovini da latte	-	-	-	-	-	-	-	-	-	-
832	Miste bovini da latte e seminativi	-	-	-	-	-	-	-	-	-	-
833	Miste seminativi ed erbivori non da latte	-	-	-	1	-	1	-	-	-	2
834	Miste erbivori non da latte e seminativi	-	-	-	2	-	1	-	-	-	3
841	Miste seminativi e granivori	-	-	-	-	-	-	-	1	-	1
842	Miste colture permanenti ed erbivori	1	-	-	-	1	3	-	-	-	5
843	Apicole	-	-	-	-	-	-	-	-	-	-
844	Con colture diverse e allevamenti misti	4	9	5	12	6	15	12	9	-	72
-	Non classificabile	-	-	1	1	1	-	1	1	1	6
<b>Totale</b>		<b>36</b>	<b>31</b>	<b>63</b>	<b>34</b>	<b>82</b>	<b>81</b>	<b>64</b>	<b>75</b>	<b>57</b>	<b>523</b>

TAB. 28 - INIZIATIVE FINANZIATE IN REGIME DE MINIMIS PER OTE, SITUAZIONE EX POST INVESTIMENTO (NUMERO)

	OTE	AG	CL	CT	EN	ME	PA	RG	SR	TP	Totale
151	Specializzate nei cereali (escluso il riso) e piante oleose e proteiche	-	-	1	-	-	1	-	2	-	4
152	Risicole specializzate	-	-	-	-	-	-	-	-	-	-
153	Combinazioni di cereali, riso, piante oleose e piante proteiche	-	-	-	-	-	-	-	-	-	-
161	Specializzate nelle piante sarchiate	-	-	-	-	-	-	-	-	-	-
162	Combinazioni di cereali, oleaginose, proteiche e sarchiate	-	-	-	-	-	-	-	-	-	-
163	Specializzate in orti in pieno campo	-	2	1	3	-	5	1	2	-	14
164	Specializzate nella coltura di tabacco	-	-	-	-	-	-	-	-	-	-
165	Specializzate nella coltura di cotone	-	-	-	-	-	-	-	-	-	-
166	Con diverse colture di seminativi combinate	4	2	-	-	-	2	-	1	1	10
211	Specializzate in orticoltura da serra	-	-	-	-	-	-	6	4	-	10
212	Specializzate in floricoltura e piante ornamentali da serra	-	-	-	-	-	-	-	-	-	-
213	Specializzate in ortofloricoltura mista da serra	1	-	-	-	1	-	-	-	-	2
221	Specializzate in orticoltura all'aperto	-	-	-	-	-	-	-	-	-	-
222	Specializzate in floricoltura e piante ornamentali all'aperto	-	-	-	-	-	1	-	-	-	1
223	Specializzate in ortofloricoltura mista all'aperto	-	-	-	-	-	-	-	-	-	-
231	Specializzate nella coltura dei funghi	-	-	-	-	-	-	-	1	-	1
232	Specializzate in vivai	-	-	-	-	2	-	-	-	-	2
233	Specializzate in diverse colture ortofloricole	-	-	-	-	1	-	-	-	-	1
351	Vinicole specializzate nella produzione di vini di qualità	3	1	4	-	-	-	-	-	5	13
352	Vinicole specializzate nella produzione di vini non di qualità	-	1	1	-	-	2	-	1	-	5
353	Specializzate nella produzione di uve da tavola	-	-	-	-	-	-	1	-	-	1
354	Viticole di altro tipo	-	-	-	-	-	-	-	-	-	-
361	Specializzate produzione frutta fresca (esclusi agrumi, f. tropicale e f. a guscio)	-	-	1	-	1	1	-	1	-	4
362	Specializzate produzione di agrumi	-	-	7	1	4	-	1	6	-	19
363	Specializzate produzione di frutta a guscio	-	1	2	-	4	1	-	1	-	9
364	Specializzate produzione di frutta tropicale	1	1	-	-	2	-	-	-	-	4
365	Specializzate produzione mista di frutta fresca, agrumi, f. tropicale e f. a guscio	1	1	4	-	2	2	1	2	-	13
370	Specializzate in olivicoltura	1	-	-	2	6	-	1	1	-	11
380	Con diversa combinazione di colture permanenti	2	-	2	1	10	2	-	2	1	20
450	Bovine specializzate nella produzione di latte	-	-	-	-	1	-	1	-	-	2
460	Bovine specializzate — orientamento allevamento e ingrasso	-	1	-	2	1	1	-	-	-	5
470	Bovine — latte, allevamento e ingrasso combinati	-	-	-	-	1	-	-	-	-	1
481	Ovine specializzate	-	-	-	-	-	-	-	-	-	-
482	Con ovini e bovini combinati	-	-	-	2	1	-	-	-	-	3
483	Caprine specializzate	-	-	-	-	-	-	-	-	-	-
484	Con vari erbivori	-	-	-	1	2	1	-	-	-	4
511	Specializzate in suini da allevamento	-	-	-	-	-	-	-	-	-	-
512	Specializzate in suini da ingrasso	-	-	-	-	1	-	-	-	-	1
513	Con suini da allevamento e da ingrasso combinati	-	-	-	-	3	-	-	1	-	4
521	Specializzate in galline ovaiole	-	-	-	-	-	-	-	-	-	-
522	Specializzate in pollame da carne	-	-	-	-	-	-	-	-	-	-
523	Con galline ovaiole e pollame da carne combinati	-	-	-	-	-	-	-	-	-	-
530	Con vari granivori combinati	-	-	-	-	-	-	-	-	-	-
611	Ortofloricoltura e colture permanenti combinate	2	-	-	-	2	-	-	-	-	4
612	Seminativi e ortofloricoltura combinati	1	-	-	-	-	-	-	1	-	2
613	Seminativi e vigneti combinati	1	-	-	-	1	1	-	-	3	6
614	Seminativi e colture permanenti combinati	6	-	1	-	2	-	3	2	-	14
615	Policoltura ad orientamento seminativi	-	1	1	-	-	1	-	-	-	3
616	Con policoltura	-	1	-	1	-	2	-	2	-	6
731	Poliallevamento ad orientamento latte	-	-	-	-	1	-	-	-	-	1
732	Poliallevamento ad orientamento erbivori non da latte	-	-	-	-	-	-	-	-	-	-
741	Poliallevamento: granivori e bovini da latte combinati	-	-	-	-	1	-	-	1	-	2
742	Poliallevamento: granivori ed erbivori non da latte	-	-	-	-	-	-	-	-	-	-
831	Miste seminativi e bovini da latte	-	-	-	-	-	-	-	-	-	-
832	Miste bovini da latte e seminativi	-	-	-	-	-	-	-	-	-	-
833	Miste seminativi ed erbivori non da latte	-	-	-	-	-	-	-	-	-	-
834	Miste erbivori non da latte e seminativi	-	-	-	2	-	-	-	-	-	2
841	Miste seminativi e granivori	-	-	-	-	-	-	-	-	-	-
842	Miste colture permanenti ed erbivori	1	-	-	-	1	1	-	-	-	3
843	Apicole	-	-	-	-	-	-	-	-	-	-
844	Con colture diverse e allevamenti misti	2	5	2	8	3	3	3	5	-	31
-	Non classificabile	-	-	1	-	1	-	-	1	-	3
<b>Totale</b>		<b>26</b>	<b>17</b>	<b>28</b>	<b>23</b>	<b>55</b>	<b>27</b>	<b>18</b>	<b>37</b>	<b>10</b>	<b>241</b>

TAB. 29 - SAU PER OTE INIZIATIVE AMMISSIBILI IN REGIME DE MINIMIS, SITUAZIONE EX ANTE INVESTIMENTO (ETTARI)

	OTE	AG	CL	CT	EN	ME	PA	RG	SR	TP	Totale
151	Specializzate nei cereali (escluso il riso) e piante oleose e proteiche	-	-	12	-	-	50	22	60	-	145
152	Risicole specializzate	-	-	-	-	-	-	-	-	-	-
153	Combinazioni di cereali, riso, piante oleose e piante proteiche	-	-	-	-	-	-	-	-	-	-
161	Specializzate nelle piante sarchiate	-	-	-	-	-	-	-	-	-	-
162	Combinazioni di cereali, oleaginose, proteiche e sarchiate	-	-	-	-	-	-	-	-	-	-
163	Specializzate in orti in pieno campo	7	125	68	13	3	42	3	73	2	338
164	Specializzate nella coltura di tabacco	-	-	-	-	-	-	-	-	-	-
165	Specializzate nella coltura di cotone	-	-	-	-	-	-	-	-	-	-
166	Con diverse colture di seminativi combinate	62	192	50	18	-	466	50	6	10	854
211	Specializzate in orticoltura da serra	-	4	-	-	-	-	122	9	-	135
212	Specializzate in floricoltura e piante ornamentali da serra	-	-	-	-	-	-	68	-	-	68
213	Specializzate in ortofloricoltura mista da serra	-	-	-	-	2	-	-	-	-	2
221	Specializzate in orticoltura all'aperto	-	9	-	-	-	10	54	10	-	83
222	Specializzate in floricoltura e piante ornamentali all'aperto	-	-	-	-	-	7	-	-	22	29
223	Specializzate in ortofloricoltura mista all'aperto	-	-	-	-	-	-	-	-	-	-
231	Specializzate nella coltura dei funghi	-	-	-	-	-	-	-	5	-	5
232	Specializzate in vivai	-	-	-	-	48	-	13	-	-	61
233	Specializzate in diverse colture ortofloricole	-	-	-	-	3	-	-	-	-	3
351	Vinicole specializzate nella produzione di vini di qualità	242	540	771	-	-	-	-	20	717	2.290
352	Vinicole specializzate nella produzione di vini non di qualità	-	101	4	-	-	24	-	7	317	453
353	Specializzate nella produzione di uve da tavola	8	-	-	-	-	-	16	-	-	24
354	Viticole di altro tipo	-	-	-	-	-	-	-	-	-	-
361	Specializzate produzione frutta fresca (esclusi agrumi, f. tropicale e f. a guscio)	-	-	64	-	1	6	18	0	-	90
362	Specializzate produzione di agrumi	-	-	364	4	126	48	37	335	29	942
363	Specializzate produzione di frutta a guscio	-	42	101	14	75	43	-	7	-	283
364	Specializzate produzione di frutta tropicale	17	66	13	-	35	-	-	-	-	131
365	Specializzate produzione mista di frutta fresca, agrumi, f. tropicale e f. a guscio	11	16	37	-	53	4	13	94	5	234
370	Specializzate in olivicoltura	22	-	17	18	59	25	84	28	125	378
380	Con diversa combinazione di colture permanenti	69	-	155	7	303	81	47	146	116	924
450	Bovine specializzate nella produzione di latte	-	-	-	-	51	274	63	23	-	410
460	Bovine specializzate — orientamento allevamento e ingrasso	-	28	-	541	368	155	32	10	-	1.135
470	Bovine — latte, allevamento e ingrasso combinati	-	-	-	-	81	-	71	-	-	151
481	Ovine specializzate	15	24	-	100	100	165	-	-	-	404
482	Con ovini e bovini combinati	-	-	-	234	112	-	-	-	-	346
483	Caprine specializzate	-	-	-	-	-	-	-	-	-	-
484	Con vari erbivori	-	-	-	176	217	75	-	-	-	467
511	Specializzate in suini da allevamento	-	-	-	-	21	-	-	-	-	21
512	Specializzate in suini da ingrasso	-	-	-	-	-	-	-	-	-	-
513	Con suini da allevamento e da ingrasso combinati	-	-	-	-	322	-	-	19	-	341
521	Specializzate in galline ovaiole	-	-	-	-	-	-	-	-	-	-
522	Specializzate in pollame da carne	-	-	-	-	-	-	-	-	-	-
523	Con galline ovaiole e pollame da carne combinati	-	-	-	-	-	-	-	-	-	-
530	Con vari granivori combinati	-	-	-	-	-	-	-	-	-	-
611	Ortofloricoltura e colture permanenti combinate	27	-	-	-	14	-	-	95	-	136
612	Seminativi e ortofloricoltura combinati	2	-	-	-	-	-	3	81	21	106
613	Seminativi e vigneti combinati	34	-	-	-	55	-	-	-	98	186
614	Seminativi e colture permanenti combinati	146	-	10	134	48	306	72	192	58	967
615	Policoltura ad orientamento seminativi	-	210	22	4	-	14	37	88	-	375
616	Con policoltura	76	29	124	256	-	468	-	6	27	986
731	Poliallevamento ad orientamento latte	-	-	-	-	-	-	-	-	-	-
732	Poliallevamento ad orientamento erbivori non da latte	-	44	-	-	-	-	-	-	-	44
741	Poliallevamento: granivori e bovini da latte combinati	-	-	-	-	65	-	-	64	-	129
742	Poliallevamento: granivori ed erbivori non da latte	-	-	-	-	26	-	-	-	-	26
831	Miste seminativi e bovini da latte	-	-	-	-	-	-	-	-	-	-
832	Miste bovini da latte e seminativi	-	-	-	-	-	-	-	-	-	-
833	Miste seminativi ed erbivori non da latte	-	-	-	91	-	31	-	-	-	121
834	Miste erbivori non da latte e seminativi	-	-	-	50	-	57	-	-	-	107
841	Miste seminativi e granivori	-	-	-	-	-	-	-	4	-	4
842	Miste colture permanenti ed erbivori	72	-	-	-	21	128	-	-	-	221
843	Apicole	-	-	-	-	-	-	-	-	-	-
844	Con colture diverse e allevamenti misti	151	367	485	767	630	1.126	328	353	-	4.208
-	Non classificabile	-	-	-	-	-	-	-	-	26	26
<b>Totale</b>		<b>960</b>	<b>1.798</b>	<b>2.298</b>	<b>2.427</b>	<b>2.839</b>	<b>3.605</b>	<b>1.152</b>	<b>1.737</b>	<b>1.573</b>	<b>18.389</b>

TAB. 30 - SAU PER OTE INIZIATIVE FINANZIATE IN REGIME DE MINIMIS, SITUAZIONE EX ANTE INVESTIMENTO (ETTARI)

SAU per OTE, situazione ex ante investimento - iniziative finanziate	AG	CL	CT	EN	ME	PA	RG	SR	TP	Totale
151 Specializzate nei cereali (escluso il riso) e piante oleose e proteiche	-	-	12	-	-	50	-	60	-	122
152 Risicole specializzate	-	-	-	-	-	-	-	-	-	-
153 Combinazioni di cereali, riso, piante oleose e piante proteiche	-	-	-	-	-	-	-	-	-	-
161 Specializzate nelle piante sarchiate	-	-	-	-	-	-	-	-	-	-
162 Combinazioni di cereali, oleaginose, proteiche e sarchiate	-	-	-	-	-	-	-	-	-	-
163 Specializzate in orti in pieno campo	-	125	7	13	0	20	3	48	-	216
164 Specializzate nella coltura di tabacco	-	-	-	-	-	-	-	-	-	-
165 Specializzate nella coltura di cotone	-	-	-	-	-	-	-	-	-	-
166 Con diverse colture di seminativi combinate	62	179	-	-	-	158	-	6	10	415
211 Specializzate in orticoltura da serra	-	-	-	-	-	-	30	6	-	36
212 Specializzate in floricoltura e piante ornamentali da serra	-	-	-	-	-	-	-	-	-	-
213 Specializzate in ortofloricoltura mista da serra	-	-	-	-	2	-	-	-	-	2
221 Specializzate in orticoltura all'aperto	-	-	-	-	-	-	-	-	-	-
222 Specializzate in floricoltura e piante ornamentali all'aperto	-	-	-	-	-	7	-	-	-	7
223 Specializzate in ortofloricoltura mista all'aperto	-	-	-	-	-	-	-	-	-	-
231 Specializzate nella coltura dei funghi	-	-	-	-	-	-	-	5	-	5
232 Specializzate in vivai	-	-	-	-	10	-	-	-	-	10
233 Specializzate in diverse colture ortofloricole	-	-	-	-	3	-	-	-	-	3
351 Viticole specializzate nella produzione di vini di qualità	140	514	742	-	-	-	-	-	131	1.528
352 Viticole specializzate nella produzione di vini non di qualità	-	12	4	-	-	24	-	1	-	41
353 Specializzate nella produzione di uve da tavola	-	-	-	-	-	-	16	-	-	16
354 Viticole di altro tipo	-	-	-	-	-	-	-	-	-	-
361 Specializzate produzione frutta fresca (esclusi agrumi, f. tropicale e f. a guscio)	-	-	10	-	1	6	-	0	-	18
362 Specializzate produzione di agrumi	-	-	254	4	93	-	33	162	-	546
363 Specializzate produzione di frutta a guscio	-	29	69	-	65	43	-	7	-	215
364 Specializzate produzione di frutta tropicale	17	29	-	-	35	-	-	-	-	81
365 Specializzate produzione mista di frutta fresca, agrumi, f. tropicale e f. a guscio	11	5	33	-	50	4	13	78	-	195
370 Specializzate in olivicoltura	1	-	-	18	40	-	76	2	-	138
380 Con diversa combinazione di colture permanenti	33	-	12	7	113	60	-	65	50	341
450 Bovine specializzate nella produzione di latte	-	-	-	-	51	-	28	-	-	78
460 Bovine specializzate — orientamento allevamento e ingrasso	-	28	-	541	92	37	-	-	-	698
470 Bovine — latte, allevamento e ingrasso combinati	-	-	-	-	42	-	-	-	-	42
481 Ovine specializzate	15	-	-	-	-	107	-	-	-	121
482 Con ovini e bovini combinati	-	-	-	234	21	-	-	-	-	255
483 Caprine specializzate	-	-	-	-	-	-	-	-	-	-
484 Con vari erbivori	-	-	-	176	95	1	-	-	-	272
511 Specializzate in suini da allevamento	-	-	-	-	21	-	-	-	-	21
512 Specializzate in suini da ingrasso	-	-	-	-	-	-	-	-	-	-
513 Con suini da allevamento e da ingrasso combinati	-	-	-	-	322	-	-	19	-	341
521 Specializzate in galline ovaiole	-	-	-	-	-	-	-	-	-	-
522 Specializzate in pollame da carne	-	-	-	-	-	-	-	-	-	-
523 Con galline ovaiole e pollame da carne combinati	-	-	-	-	-	-	-	-	-	-
530 Con vari granivori combinati	-	-	-	-	-	-	-	-	-	-
611 Ortofloricoltura e colture permanenti combinate	27	-	-	-	14	-	-	-	-	41
612 Seminativi e ortofloricoltura combinati	2	-	-	-	-	-	-	80	-	82
613 Seminativi e vigneti combinati	34	-	-	-	55	-	-	-	78	166
614 Seminativi e colture permanenti combinati	136	-	6	-	11	23	58	91	-	324
615 Policoltura ad orientamento seminativi	-	210	22	-	-	-	-	-	-	232
616 Con policoltura	-	29	-	256	-	279	-	6	-	570
731 Poliallevamento ad orientamento latte	-	-	-	-	-	-	-	-	-	-
732 Poliallevamento ad orientamento erbivori non da latte	-	-	-	-	-	-	-	-	-	-
741 Poliallevamento: granivori e bovini da latte combinati	-	-	-	-	65	-	-	64	-	129
742 Poliallevamento: granivori ed erbivori non da latte	-	-	-	-	26	-	-	-	-	26
831 Miste seminativi e bovini da latte	-	-	-	-	-	-	-	-	-	-
832 Miste bovini da latte e seminativi	-	-	-	-	-	-	-	-	-	-
833 Miste seminativi ed erbivori non da latte	-	-	-	91	-	-	-	-	-	91
834 Miste erbivori non da latte e seminativi	-	-	-	50	-	-	-	-	-	50
841 Miste seminativi e granivori	-	-	-	-	-	-	-	-	-	-
842 Miste colture permanenti ed erbivori	72	-	-	-	21	64	-	-	-	158
843 Apicole	-	-	-	-	-	-	-	-	-	-
844 Con colture diverse e allevamenti misti	94	223	100	643	419	29	75	86	-	1.669
- Non classificabile	-	-	-	-	-	-	-	-	-	-
<b>Totale</b>	<b>644</b>	<b>1.384</b>	<b>1.272</b>	<b>2.033</b>	<b>1.667</b>	<b>914</b>	<b>333</b>	<b>787</b>	<b>269</b>	<b>9.302</b>



TAB. 31 - SAU PER OTE INIZIATIVE AMMISSIBILI IN REGIME DE MINIMIS, SITUAZIONE EX POST INVESTIMENTO (ETTARI)

SAU per OTE, situazione ex ante investimento - iniziative ammesse	AG	CL	CT	EN	ME	PA	RG	SR	TP	Totale
151 Specializzate nei cereali (escluso il riso) e piante oleose e proteiche	-	-	12	-	-	50	22	60	-	145
152 Risicole specializzate	-	-	-	-	-	-	-	-	-	-
153 Combinazioni di cereali, riso, piante oleose e piante proteiche	-	-	-	-	-	-	-	-	-	-
161 Specializzate nelle piante sarchiate	-	-	-	-	-	-	-	-	-	-
162 Combinazioni di cereali, oleaginose, proteiche e sarchiate	-	-	-	-	-	-	-	-	-	-
163 Specializzate in orti in pieno campo	7	138	63	13	3	154	3	84	-	464
164 Specializzate nella coltura di tabacco	-	-	-	-	-	-	-	-	-	-
165 Specializzate nella coltura di cotone	-	-	-	-	-	-	-	-	-	-
166 Con diverse colture di seminativi combinate	62	179	50	-	-	348	50	6	12	707
211 Specializzate in orticoltura da serra	-	4	-	-	-	-	122	9	-	135
212 Specializzate in floricoltura e piante ornamentali da serra	-	-	-	-	-	-	64	-	-	64
213 Specializzate in ortofloricoltura mista da serra	1	-	-	-	2	-	-	-	-	2
221 Specializzate in orticoltura all'aperto	-	9	-	-	-	10	54	-	27	100
222 Specializzate in floricoltura e piante ornamentali all'aperto	-	-	-	-	-	7	-	-	22	29
223 Specializzate in ortofloricoltura mista all'aperto	-	-	-	-	-	-	-	-	-	-
231 Specializzate nella coltura dei funghi	-	-	-	-	-	-	-	5	-	5
232 Specializzate in vivai	-	-	-	-	48	-	13	-	-	61
233 Specializzate in diverse colture ortofloricole	-	-	-	-	3	-	-	-	-	3
351 Vinicole specializzate nella produzione di vini di qualità	199	540	771	-	-	-	-	20	717	2.247
352 Vinicole specializzate nella produzione di vini non di qualità	-	101	4	-	-	103	-	7	317	532
353 Specializzate nella produzione di uve da tavola	8	-	-	-	-	-	16	-	-	24
354 Viticole di altro tipo	-	-	-	-	-	-	-	-	-	-
361 Specializzate produzione frutta fresca (esclusi agrumi, f. tropicale e f. a guscio)	-	-	64	-	1	13	18	0	-	97
362 Specializzate produzione di agrumi	-	-	336	4	110	48	33	335	29	894
363 Specializzate produzione di frutta a guscio	-	42	101	14	75	43	-	7	-	283
364 Specializzate produzione di frutta tropicale	17	66	13	-	35	-	-	-	-	131
365 Specializzate produzione mista di frutta fresca, agrumi, f. tropicale e f. a guscio	11	5	59	-	53	14	13	94	5	254
370 Specializzate in olivicoltura	16	-	17	18	59	25	84	28	125	371
380 Con diversa combinazione di colture permanenti	48	11	162	7	303	166	47	139	113	997
450 Bovine specializzate nella produzione di latte	-	-	-	-	51	172	63	23	-	308
460 Bovine specializzate — orientamento allevamento e ingrasso	-	28	-	541	368	155	32	10	-	1.135
470 Bovine — latte, allevamento e ingrasso combinati	-	-	-	-	42	103	71	-	-	215
481 Ovine specializzate	-	24	-	100	-	69	-	-	-	193
482 Con ovini e bovini combinati	-	-	-	234	112	-	-	-	-	346
483 Caprine specializzate	-	-	-	-	-	-	-	-	-	-
484 Con vari erbivori	-	-	-	176	255	75	-	-	-	506
511 Specializzate in suini da allevamento	-	-	-	-	-	-	-	-	-	-
512 Specializzate in suini da ingrasso	-	-	-	-	26	-	-	-	-	26
513 Con suini da allevamento e da ingrasso combinati	-	-	-	-	343	-	-	19	-	362
521 Specializzate in galline ovaiole	-	-	-	-	-	-	-	-	-	-
522 Specializzate in pollame da carne	-	-	-	-	-	-	-	-	-	-
523 Con galline ovaiole e pollame da carne combinati	-	-	-	-	-	-	-	-	-	-
530 Con vari granivori combinati	-	-	-	-	-	-	-	-	-	-
611 Ortofloricoltura e colture permanenti combinate	27	-	-	-	16	-	-	95	-	138
612 Seminativi e ortofloricoltura combinati	2	-	-	-	-	-	3	81	21	106
613 Seminativi e vigneti combinati	34	-	-	-	55	4	-	-	98	191
614 Seminativi e colture permanenti combinati	146	-	10	134	53	274	76	192	61	947
615 Policoltura ad orientamento seminativi	-	210	22	3	-	77	37	88	-	437
616 Con policoltura	76	29	124	256	-	294	-	6	-	786
731 Poliallevamento ad orientamento latte	-	-	-	-	60	-	-	-	-	60
732 Poliallevamento ad orientamento erbivori non da latte	-	44	-	-	100	-	-	-	-	144
741 Poliallevamento: granivori e bovini da latte combinati	-	-	-	-	65	-	-	64	-	129
742 Poliallevamento: granivori ed erbivori non da latte	-	-	-	-	-	46	-	-	-	46
831 Miste seminativi e bovini da latte	-	-	-	-	-	-	-	-	-	-
832 Miste bovini da latte e seminativi	-	-	-	-	-	-	-	-	-	-
833 Miste seminativi ed erbivori non da latte	-	-	-	34	-	31	-	-	-	64
834 Miste erbivori non da latte e seminativi	-	-	-	141	-	57	-	-	-	198
841 Miste seminativi e granivori	-	-	-	-	-	-	-	4	-	4
842 Miste colture permanenti ed erbivori	72	-	-	-	21	118	-	-	-	211
843 Apicole	-	-	-	-	-	-	-	-	-	-
844 Con colture diverse e allevamenti misti	165	367	485	739	570	1.151	328	353	-	4.159
- Non classificabile	-	-	6	13	9	-	3	7	26	64
<b>Totale</b>	<b>891</b>	<b>1.798</b>	<b>2.298</b>	<b>2.427</b>	<b>2.839</b>	<b>3.605</b>	<b>1.152</b>	<b>1.737</b>	<b>1.573</b>	<b>18.320</b>

TAB. 32 - SAU PER OTE INIZIATIVE FINANZIATE IN REGIME DE MINIMIS, SITUAZIONE EX POST INVESTIMENTO (ETTARI)

SAU per OTE, situazione ex ante investimento - iniziative finanziate	AG	CL	CT	EN	ME	PA	RG	SR	TP	Totale
151 Specializzate nei cereali (escluso il riso) e piante oleose e proteiche	-	-	12	-	-	50	-	60	-	122
152 Risicole specializzate	-	-	-	-	-	-	-	-	-	-
153 Combinazioni di cereali, riso, piante oleose e piante proteiche	-	-	-	-	-	-	-	-	-	-
161 Specializzate nelle piante sarchiate	-	-	-	-	-	-	-	-	-	-
162 Combinazioni di cereali, oleaginose, proteiche e sarchiate	-	-	-	-	-	-	-	-	-	-
163 Specializzate in orti in pieno campo	-	125	1	13	-	122	3	48	-	313
164 Specializzate nella coltura di tabacco	-	-	-	-	-	-	-	-	-	-
165 Specializzate nella coltura di cotone	-	-	-	-	-	-	-	-	-	-
166 Con diverse colture di seminativi combinate	62	179	-	-	-	47	-	6	10	304
211 Specializzate in orticoltura da serra	-	-	-	-	-	-	30	6	-	36
212 Specializzate in floricoltura e piante ornamentali da serra	-	-	-	-	-	-	-	-	-	-
213 Specializzate in ortofloricoltura mista da serra	1	-	-	-	2	-	-	-	-	2
221 Specializzate in orticoltura all'aperto	-	-	-	-	-	-	-	-	-	-
222 Specializzate in floricoltura e piante ornamentali all'aperto	-	-	-	-	-	7	-	-	-	7
223 Specializzate in ortofloricoltura mista all'aperto	-	-	-	-	-	-	-	-	-	-
231 Specializzate nella coltura dei funghi	-	-	-	-	-	-	-	5	-	5
232 Specializzate in vivai	-	-	-	-	10	-	-	-	-	10
233 Specializzate in diverse colture ortofloricole	-	-	-	-	3	-	-	-	-	3
351 Viticole specializzate nella produzione di vini di qualità	130	514	742	-	-	-	-	-	131	1.518
352 Viticole specializzate nella produzione di vini non di qualità	-	12	4	-	-	24	-	1	-	41
353 Specializzate nella produzione di uve da tavola	-	-	-	-	-	-	16	-	-	16
354 Viticole di altro tipo	-	-	-	-	-	-	-	-	-	-
361 Specializzate produzione frutta fresca (esclusi agrumi, f. tropicale e f. a guscio)	-	-	10	-	1	6	-	0	-	18
362 Specializzate produzione di agrumi	-	-	232	4	77	-	33	162	-	509
363 Specializzate produzione di frutta a guscio	-	29	69	-	65	43	-	7	-	215
364 Specializzate produzione di frutta tropicale	17	29	-	-	35	-	-	-	-	81
365 Specializzate produzione mista di frutta fresca, agrumi, f. tropicale e f. a guscio	11	5	55	-	50	14	13	78	-	226
370 Specializzate in olivicoltura	0	-	-	18	40	-	76	2	-	137
380 Con diversa combinazione di colture permanenti	44	-	12	7	113	51	-	58	50	335
450 Bovine specializzate nella produzione di latte	-	-	-	-	51	-	28	-	-	78
460 Bovine specializzate — orientamento allevamento e ingrasso	-	28	-	541	92	37	-	-	-	698
470 Bovine — latte, allevamento e ingrasso combinati	-	-	-	-	42	-	-	-	-	42
481 Ovine specializzate	-	-	-	-	-	-	-	-	-	-
482 Con ovini e bovini combinati	-	-	-	234	21	-	-	-	-	255
483 Caprine specializzate	-	-	-	-	-	-	-	-	-	-
484 Con vari erbivori	-	-	-	176	95	1	-	-	-	272
511 Specializzate in suini da allevamento	-	-	-	-	-	-	-	-	-	-
512 Specializzate in suini da ingrasso	-	-	-	-	26	-	-	-	-	26
513 Con suini da allevamento e da ingrasso combinati	-	-	-	-	343	-	-	19	-	362
521 Specializzate in galline ovaiole	-	-	-	-	-	-	-	-	-	-
522 Specializzate in pollame da carne	-	-	-	-	-	-	-	-	-	-
523 Con galline ovaiole e pollame da carne combinati	-	-	-	-	-	-	-	-	-	-
530 Con vari granivori combinati	-	-	-	-	-	-	-	-	-	-
611 Ortofloricoltura e colture permanenti combinate	27	-	-	-	16	-	-	-	-	43
612 Seminativi e ortofloricoltura combinati	2	-	-	-	-	-	-	80	-	82
613 Seminativi e vigneti combinati	34	-	-	-	55	4	-	-	78	170
614 Seminativi e colture permanenti combinati	136	-	6	-	16	-	58	91	-	307
615 Policoltura ad orientamento seminativi	-	210	22	-	-	64	-	-	-	296
616 Con policoltura	-	29	-	256	-	279	-	6	-	570
731 Poliallevamento ad orientamento latte	-	-	-	-	60	-	-	-	-	60
732 Poliallevamento ad orientamento erbivori non da latte	-	-	-	-	-	-	-	-	-	-
741 Poliallevamento: granivori e bovini da latte combinati	-	-	-	-	65	-	-	64	-	129
742 Poliallevamento: granivori ed erbivori non da latte	-	-	-	-	-	-	-	-	-	-
831 Miste seminativi e bovini da latte	-	-	-	-	-	-	-	-	-	-
832 Miste bovini da latte e seminativi	-	-	-	-	-	-	-	-	-	-
833 Miste seminativi ed erbivori non da latte	-	-	-	-	-	-	-	-	-	-
834 Miste erbivori non da latte e seminativi	-	-	-	141	-	-	-	-	-	141
841 Miste seminativi e granivori	-	-	-	-	-	-	-	-	-	-
842 Miste colture permanenti ed erbivori	72	-	-	-	21	64	-	-	-	158
843 Apicole	-	-	-	-	-	-	-	-	-	-
844 Con colture diverse e allevamenti misti	109	223	100	643	359	99	75	86	-	1.694
- Non classificabile	-	-	6	-	9	-	-	7	-	22
<b>Totale</b>	<b>644</b>	<b>1.384</b>	<b>1.272</b>	<b>2.033</b>	<b>1.667</b>	<b>914</b>	<b>333</b>	<b>787</b>	<b>269</b>	<b>9.302</b>

TAB. 33 - DIMENSIONE MEDIA INIZIATIVE AMMISSIBILI IN REGIME DE MINIMIS PER OTE, SITUAZIONE EX ANTE INVESTIMENTO (ETTARI)

SAU per OTE, situazione ex ante investimento - iniziative ammesse	AG	CL	CT	EN	ME	PA	RG	SR	TP	Totale
151 Specializzate nei cereali (escluso il riso) e piante oleose e proteiche	-	-	12	-	-	50	22	30	-	114
152 Risicole specializzate	-	-	-	-	-	-	-	-	-	-
153 Combinazioni di cereali, riso, piante oleose e piante proteiche	-	-	-	-	-	-	-	-	-	-
161 Specializzate nelle piante sarchiate	-	-	-	-	-	-	-	-	-	-
162 Combinazioni di cereali, oleaginose, proteiche e sarchiate	-	-	-	-	-	-	-	-	-	-
163 Specializzate in orti in pieno campo	7	63	14	4	2	7	3	12	2	114
164 Specializzate nella coltura di tabacco	-	-	-	-	-	-	-	-	-	-
165 Specializzate nella coltura di cotone	-	-	-	-	-	-	-	-	-	-
166 Con diverse colture di seminativi combinate	16	64	50	9	-	52	13	6	10	218
211 Specializzate in orticoltura da serra	-	4	-	-	-	-	11	2	-	17
212 Specializzate in floricoltura e piante ornamentali da serra	-	-	-	-	-	-	11	-	-	11
213 Specializzate in ortofloricoltura mista da serra	-	-	-	-	2	-	-	-	-	2
221 Specializzate in orticoltura all'aperto	-	9	-	-	-	10	54	10	-	83
222 Specializzate in floricoltura e piante ornamentali all'aperto	-	-	-	-	-	7	-	-	22	29
223 Specializzate in ortofloricoltura mista all'aperto	-	-	-	-	-	-	-	-	-	-
231 Specializzate nella coltura dei funghi	-	-	-	-	-	-	-	5	-	5
232 Specializzate in vivai	-	-	-	-	16	-	4	-	-	20
233 Specializzate in diverse colture ortofloricole	-	-	-	-	3	-	-	-	-	3
351 Vinicole specializzate nella produzione di vini di qualità	35	270	128	-	-	-	-	10	30	473
352 Vinicole specializzate nella produzione di vini non di qualità	-	51	4	-	-	12	-	3	40	110
353 Specializzate nella produzione di uve da tavola	8	-	-	-	-	-	16	-	-	24
354 Viticole di altro tipo	-	-	-	-	-	-	-	-	-	-
361 Specializzate produzione frutta fresca (esclusi agrumi, f. tropicale e f. a guscio)	-	-	32	-	1	6	18	0	-	58
362 Specializzate produzione di agrumi	-	-	20	4	18	7	19	30	29	127
363 Specializzate produzione di frutta a guscio	-	21	20	14	12	43	-	7	-	118
364 Specializzate produzione di frutta tropicale	17	33	13	-	18	-	-	-	-	80
365 Specializzate produzione mista di frutta fresca, agrumi, f. tropicale e f. a guscio	11	8	9	-	18	4	13	31	5	100
370 Specializzate in olivicoltura	5	-	8	9	7	12	28	9	18	98
380 Con diversa combinazione di colture permanenti	33	-	22	7	17	16	24	24	23	167
450 Bovine specializzate nella produzione di latte	-	-	-	-	51	91	21	23	-	186
460 Bovine specializzate — orientamento allevamento e ingrasso	-	28	-	270	184	78	16	10	-	587
470 Bovine — latte, allevamento e ingrasso combinati	-	-	-	-	40	-	35	-	-	76
481 Ovine specializzate	15	24	-	100	100	55	-	-	-	294
482 Con ovini e bovini combinati	-	-	-	117	56	-	-	-	-	173
483 Caprine specializzate	-	-	-	-	-	-	-	-	-	-
484 Con vari erbivori	-	-	-	176	54	37	-	-	-	267
511 Specializzate in suini da allevamento	-	-	-	-	21	-	-	-	-	21
512 Specializzate in suini da ingrasso	-	-	-	-	-	-	-	-	-	-
513 Con suini da allevamento e da ingrasso combinati	-	-	-	-	161	-	-	19	-	180
521 Specializzate in galline ovaiole	-	-	-	-	-	-	-	-	-	-
522 Specializzate in pollame da carne	-	-	-	-	-	-	-	-	-	-
523 Con galline ovaiole e pollame da carne combinati	-	-	-	-	-	-	-	-	-	-
530 Con vari granivori combinati	-	-	-	-	-	-	-	-	-	-
611 Ortofloricoltura e colture permanenti combinate	13	-	-	-	14	-	-	32	-	60
612 Seminativi e ortofloricoltura combinati	2	-	-	-	-	-	3	40	21	66
613 Seminativi e vigneti combinati	34	-	-	-	55	-	-	-	25	113
614 Seminativi e colture permanenti combinati	21	-	5	67	16	51	14	27	58	260
615 Policoltura ad orientamento seminativi	-	210	22	2	-	14	18	44	-	310
616 Con policoltura	76	29	62	256	-	94	-	3	27	547
731 Poliallevamento ad orientamento latte	-	-	-	-	-	-	-	-	-	-
732 Poliallevamento ad orientamento erbivori non da latte	-	44	-	-	-	-	-	-	-	44
741 Poliallevamento: granivori e bovini da latte combinati	-	-	-	-	65	-	-	64	-	129
742 Poliallevamento: granivori ed erbivori non da latte	-	-	-	-	26	-	-	-	-	26
831 Miste seminativi e bovini da latte	-	-	-	-	-	-	-	-	-	-
832 Miste bovini da latte e seminativi	-	-	-	-	-	-	-	-	-	-
833 Miste seminativi ed erbivori non da latte	-	-	-	91	-	31	-	-	-	121
834 Miste erbivori non da latte e seminativi	-	-	-	50	-	57	-	-	-	107
841 Miste seminativi e granivori	-	-	-	-	-	-	-	4	-	4
842 Miste colture permanenti ed erbivori	72	-	-	-	21	32	-	-	-	125
843 Apicole	-	-	-	-	-	-	-	-	-	-
844 Con colture diverse e allevamenti misti	50	41	97	70	90	70	27	39	-	485
- Non classificabile	-	-	-	-	-	-	-	-	26	26

TAB. 34 - DIMENSIONE MEDIA INIZIATIVE FINANZIATE IN REGIME DE MINIMIS PER OTE, SITUAZIONE EX ANTE INVESTIMENTO (ETTARI)

SAU per OTE, situazione ex ante investimento - iniziative finanziate	AG	CL	CT	EN	ME	PA	RG	SR	TP	Totale
151 Specializzate nei cereali (escluso il riso) e piante oleose e proteiche	-	-	12	-	-	50	-	30	-	92
152 Risicole specializzate	-	-	-	-	-	-	-	-	-	-
153 Combinazioni di cereali, riso, piante oleose e piante proteiche	-	-	-	-	-	-	-	-	-	-
161 Specializzate nelle piante sarchiate	-	-	-	-	-	-	-	-	-	-
162 Combinazioni di cereali, oleaginose, proteiche e sarchiate	-	-	-	-	-	-	-	-	-	-
163 Specializzate in orti in pieno campo	-	63	3	4	0	7	3	24	-	105
164 Specializzate nella coltura di tabacco	-	-	-	-	-	-	-	-	-	-
165 Specializzate nella coltura di cotone	-	-	-	-	-	-	-	-	-	-
166 Con diverse colture di seminativi combinate	16	90	-	-	-	53	-	6	10	174
211 Specializzate in orticoltura da serra	-	-	-	-	-	-	5	2	-	7
212 Specializzate in floricoltura e piante ornamentali da serra	-	-	-	-	-	-	-	-	-	-
213 Specializzate in ortofloricoltura mista da serra	-	-	-	-	2	-	-	-	-	2
221 Specializzate in orticoltura all'aperto	-	-	-	-	-	-	-	-	-	-
222 Specializzate in floricoltura e piante ornamentali all'aperto	-	-	-	-	-	7	-	-	-	7
223 Specializzate in ortofloricoltura mista all'aperto	-	-	-	-	-	-	-	-	-	-
231 Specializzate nella coltura dei funghi	-	-	-	-	-	-	-	5	-	5
232 Specializzate in vivai	-	-	-	-	5	-	-	-	-	5
233 Specializzate in diverse colture ortofloricole	-	-	-	-	3	-	-	-	-	3
351 Vinicole specializzate nella produzione di vini di qualità	35	514	186	-	-	-	-	-	26	761
352 Vinicole specializzate nella produzione di vini non di qualità	-	12	4	-	-	12	-	1	-	29
353 Specializzate nella produzione di uve da tavola	-	-	-	-	-	-	16	-	-	16
354 Viticole di altro tipo	-	-	-	-	-	-	-	-	-	-
361 Specializzate produzione frutta fresca (esclusi agrumi, f. tropicale e f. a guscio)	-	-	10	-	1	6	-	0	-	18
362 Specializzate produzione di agrumi	-	-	32	4	19	-	33	27	-	114
363 Specializzate produzione di frutta a guscio	-	29	35	-	16	43	-	7	-	131
364 Specializzate produzione di frutta tropicale	17	29	-	-	18	-	-	-	-	64
365 Specializzate produzione mista di frutta fresca, agrumi, f. tropicale e f. a guscio	11	5	11	-	25	4	13	39	-	108
370 Specializzate in olivicoltura	1	-	-	9	7	-	76	2	-	95
380 Con diversa combinazione di colture permanenti	33	-	6	7	11	20	-	22	50	150
450 Bovine specializzate nella produzione di latte	-	-	-	-	51	-	28	-	-	78
460 Bovine specializzate — orientamento allevamento e ingrasso	-	28	-	270	92	37	-	-	-	428
470 Bovine — latte, allevamento e ingrasso combinati	-	-	-	-	42	-	-	-	-	42
481 Ovine specializzate	15	-	-	-	-	53	-	-	-	68
482 Con ovini e bovini combinati	-	-	-	117	21	-	-	-	-	138
483 Caprine specializzate	-	-	-	-	-	-	-	-	-	-
484 Con vari erbivori	-	-	-	176	48	1	-	-	-	225
511 Specializzate in suini da allevamento	-	-	-	-	21	-	-	-	-	21
512 Specializzate in suini da ingrasso	-	-	-	-	-	-	-	-	-	-
513 Con suini da allevamento e da ingrasso combinati	-	-	-	-	161	-	-	19	-	180
521 Specializzate in galline ovaiole	-	-	-	-	-	-	-	-	-	-
522 Specializzate in pollame da carne	-	-	-	-	-	-	-	-	-	-
523 Con galline ovaiole e pollame da carne combinati	-	-	-	-	-	-	-	-	-	-
530 Con vari granivori combinati	-	-	-	-	-	-	-	-	-	-
611 Ortofloricoltura e colture permanenti combinate	13	-	-	-	14	-	-	-	-	28
612 Seminativi e ortofloricoltura combinati	2	-	-	-	-	-	-	80	-	82
613 Seminativi e vigneti combinati	34	-	-	-	55	-	-	-	26	114
614 Seminativi e colture permanenti combinati	23	-	6	-	6	23	19	46	-	122
615 Policoltura ad orientamento seminativi	-	210	22	-	-	-	-	-	-	232
616 Con policoltura	-	29	-	256	-	140	-	3	-	428
731 Poliallevamento ad orientamento latte	-	-	-	-	-	-	-	-	-	-
732 Poliallevamento ad orientamento erbivori non da latte	-	-	-	-	-	-	-	-	-	-
741 Poliallevamento: granivori e bovini da latte combinati	-	-	-	-	65	-	-	64	-	129
742 Poliallevamento: granivori ed erbivori non da latte	-	-	-	-	26	-	-	-	-	26
831 Miste seminativi e bovini da latte	-	-	-	-	-	-	-	-	-	-
832 Miste bovini da latte e seminativi	-	-	-	-	-	-	-	-	-	-
833 Miste seminativi ed erbivori non da latte	-	-	-	91	-	-	-	-	-	91
834 Miste erbivori non da latte e seminativi	-	-	-	50	-	-	-	-	-	50
841 Miste seminativi e granivori	-	-	-	-	-	-	-	-	-	-
842 Miste colture permanenti ed erbivori	72	-	-	-	21	64	-	-	-	158
843 Apicole	-	-	-	-	-	-	-	-	-	-
844 Con colture diverse e allevamenti misti	94	45	50	80	105	10	25	17	-	426
- Non classificabile	-	-	-	-	-	-	-	-	-	-

TAB. 35 - INIZIATIVE AMMISSIBILI IN REGIME DE MINIMIS PER OTE E PROVINCIA, SITUAZIONE EX ANTE INVESTIMENTO (NUMERO)

OTE generali		OTE principali		OTE particolari									Province									Totale	
				AG	CL	CT	EN	ME	PA	RG	SR	TP											
		<b>Aziende specializzate - produzioni animali</b>																					
		Specializzate nei cereali (escluso il riso) e piante oleose e proteiche																					
	15	Aziende specializzate nella coltivazione di cereali e di piante oleaginose e proteaginose																					
				-	-	1	-	-	1	1	2	-	-	-	-	-	-	-	-	-	-	-	5
		Specializzate nelle piante sarchiate																					
		Combinazioni di cereali, riso, piante oleose e piante proteiche																					
		Specializzate nelle piante sarchiate																					
		Combinazioni di cereali, oleaginose, proteiche e sarchiate																					
	16	Aziende specializzate in altre colture a seminativi																					
				1	2	5	3	2	6	1	6	1	6	1	6	1	6	1	6	1	6	1	27
		Specializzate nella coltura di tabacco																					
		Specializzate nella coltura di cotone																					
	165	Con diverse colture di seminativi combinate																					
				4	3	1	2	-	9	4	1	1	1	1	1	1	1	1	1	1	1	1	25
		Specializzate in orticoltura da serra																					
				-	1	-	-	-	-	11	5	-	-	-	-	-	-	-	-	-	-	-	17
	21	Aziende specializzate in orticoltura da serra																					
		Specializzate in orticoltura mista da serra																					
				-	-	-	-	-	-	6	-	-	-	-	-	-	-	-	-	-	-	-	6
		Specializzate in orticoltura all'aperto																					
				-	1	-	-	-	-	1	1	1	1	1	1	1	1	1	1	1	1	1	4
	22	Aziende specializzate in orticoltura all'aperto																					
		Specializzate in orticoltura e piante ornamentali all'aperto																					
				-	-	-	-	-	-	1	-	-	-	-	-	-	-	-	-	-	-	-	2
		Specializzate in orticoltura mista all'aperto																					
				-	-	-	-	-	-	-	-	-	-	-	-	-	-	-	-	-	-	-	-
	23	Aziende specializzate in altri tipi di orticoltura																					
		Specializzate nella coltura dei funghi																					
				-	-	-	-	-	-	-	1	-	-	-	-	-	-	-	-	-	-	-	1
		Specializzate in vivai																					
				-	-	-	-	-	-	3	-	-	-	-	-	-	-	-	-	-	-	-	6
		Specializzate in diverse colture ortofloricole																					
				-	-	-	-	-	-	1	-	-	-	-	-	-	-	-	-	-	-	-	1
		Specializzate nella produzione di vini di qualità																					
	35	Aziende specializzate in viticoltura																					
				6	2	6	-	-	-	-	-	-	-	-	-	-	-	-	-	-	-	-	40
		Specializzate nella produzione di vini non di qualità																					
				-	2	1	-	-	-	2	-	2	-	2	-	2	-	2	-	2	-	2	15
		Specializzate nella produzione di uve da tavola																					
				1	-	-	-	-	-	1	-	-	-	1	-	-	-	-	-	-	-	-	2
		Viticole di altro tipo																					
		Specializzate produzione frutta fresca (esclusi agrumi, f. tropicale e f. a guscio)																					
				-	-	2	-	-	1	1	1	1	1	1	1	1	1	1	1	1	1	1	6
		Specializzate produzione di agrumi																					
				-	-	18	1	7	7	2	11	1	1	1	1	1	1	1	1	1	1	1	47
		Specializzate produzione di frutta a guscio																					
				-	2	5	1	6	1	-	1	-	-	-	-	-	-	-	-	-	-	-	16
		Specializzate produzione di frutta tropicale																					
				1	2	1	-	2	-	-	-	-	-	-	-	-	-	-	-	-	-	-	6
		Specializzate produzione mista di frutta fresca, agrumi, f. tropicale e f. a guscio																					
				1	2	4	-	3	1	1	3	1	1	1	1	1	1	1	1	1	1	1	16
		Specializzate in olivicoltura																					
	37	Aziende specializzate in olivicoltura																					
				4	-	2	2	8	2	3	3	3	7	3	7	3	7	3	7	3	7	3	31
		Con diversa combinazione di colture permanenti																					
				1	-	7	1	18	5	2	6	5	4	5	4	5	4	5	4	5	4	5	45

TAB. 35 - INIZIATIVE AMMISSIBILI IN REGIME DE MINIMIS PER OTE E PROVINCIA, SITUAZIONE EX ANTE INVESTIMENTO (NUMERO) - SEQUE

OTE generali	OTE principali	OTE particolari	Province										Totale
			AG	CL	CT	EN	ME	PA	RG	SR	TP		
<b>Aziende specializzate - produzioni vegetali</b>													
45	Aziende bovine specializzate - orientamento latte	450	Bovine specializzate nella produzione di latte	-	-	-	-	1	3	3	1	-	8
46	Aziende bovine specializzate - orientamento allevamento e ingrasso	460	Bovine specializzate - orientamento allevamento e ingrasso	-	1	-	2	2	2	2	1	-	10
47	Aziende bovine specializzate - orientamento allevamento e ingrasso	470	Bovine - latte, allevamento e ingrasso combinati	-	-	-	-	2	-	2	-	-	4
48	Aziende con ovini, caprini ed altri erbivori	481	Ovine specializzate	1	1	-	1	1	3	-	-	-	7
		482	Con ovini e bovini combinati	-	-	-	2	2	-	-	-	-	4
		483	Caprine specializzate	-	-	-	-	-	-	-	-	-	-
		484	Con vari erbivori	-	-	-	1	4	2	-	-	-	7
51	Aziende suinicole specializzate	511	Specializzate in suini da allevamento	-	-	-	-	1	-	-	-	-	1
		512	Specializzate in suini da ingrasso	-	-	-	-	-	-	-	-	-	-
		513	Con suini da allevamento e da ingrasso combinati	-	-	-	-	2	-	-	1	-	3
52	Aziende specializzate in pollame	521	Specializzate in galline ovaiole	-	-	-	-	-	-	-	-	-	-
		522	Specializzate in pollame da carne	-	-	-	-	-	-	-	-	-	-
		523	Con galline ovaiole e pollame da carne combinati	-	-	-	-	-	-	-	-	-	-
53	Aziende con vari granivori combinati	530	Con vari granivori combinati	-	-	-	-	-	-	-	-	-	-
<b>Aziende miste</b>													
611	Ortofloricoltura e colture permanenti combinate	611	Ortofloricoltura e colture permanenti combinate	2	-	-	-	1	-	-	3	-	6
612	Seminativi e ortofloricoltura combinati	612	Seminativi e ortofloricoltura combinati	1	-	-	-	-	-	1	2	1	5
613	Seminativi e vigneti combinati	613	Seminativi e vigneti combinati	1	-	-	-	1	-	-	-	4	6
614	Seminativi e colture permanenti combinati	614	Seminativi e colture permanenti combinati	7	-	2	2	3	6	5	7	1	33
615	Policoltura ad orientamento seminativi	615	Policoltura ad orientamento seminativi	-	1	1	2	-	1	2	2	-	9
616	Con pollicoltura	616	Con pollicoltura	1	1	2	1	-	5	-	2	1	13
731	Pollallevamento ad orientamento latte	731	Pollallevamento ad orientamento latte	-	-	-	-	-	-	-	-	-	-
732	Pollallevamento ad orientamento erbivori non da latte	732	Pollallevamento ad orientamento erbivori non da latte	-	1	-	-	-	-	-	-	-	1
741	Pollallevamento: granivori e bovini da latte combinati	741	Pollallevamento: granivori e bovini da latte combinati	-	-	-	-	1	-	-	1	-	2
742	Pollallevamento: granivori ed erbivori non da latte	742	Pollallevamento: granivori ed erbivori non da latte	-	-	-	-	1	-	-	-	-	1
831	Miste seminativi e bovini da latte	831	Miste seminativi e bovini da latte	-	-	-	-	-	-	-	-	-	-
832	Miste bovini da latte e seminativi	832	Miste bovini da latte e seminativi	-	-	-	-	-	-	-	-	-	-
833	Miste seminativi ed erbivori non da latte	833	Miste seminativi ed erbivori non da latte	-	-	-	1	-	1	-	-	-	2
834	Miste erbivori non da latte e seminativi	834	Miste erbivori non da latte e seminativi	-	-	-	1	-	1	-	-	-	2
Aziende non classificabili													
<b>Totale</b>				<b>36</b>	<b>31</b>	<b>63</b>	<b>34</b>	<b>82</b>	<b>81</b>	<b>64</b>	<b>75</b>	<b>56</b>	<b>523</b>

TAB. 36 - INIZIATIVE FINANZIATE IN REGIME DE MINIMIS PER OTE E PROVINCIA, SITUAZIONE EX ANTE INVESTIMENTO (NUMERO)

	OTE generali	OTE principali	Province										Totale		
			AG	CL	CT	EN	ME	PA	RG	SR	TP				
		<b>Aziende specializzate - produzioni animali</b>													
15	Aziende specializzate nella coltivazione di cereali e di piante oleaginose e proteaginose		-	-	1	-	-	1	-	2	-	-	-	-	4
		151 Specializzate nei cereali (escluso il riso) e piante oleose e proteiche													
		152 Risicole specializzate													
		153 Combinazioni di cereali, riso, piante oleose e piante proteiche													
		161 Specializzate nelle piante sarchiate													
		162 Combinazioni di cereali, oleaginose, proteiche e sarchiate													
16	Aziende specializzate in altre colture a seminativi		-	2	2	3	1	3	1	2	2	-	-	-	14
		164 Specializzate nella coltura di tabacco													
		165 Specializzate nella coltura di cotone													
		166 Con diverse colture di seminativi combinate	4	2	-	-	-	3	-	1	1	1	1	1	11
21	Aziende specializzate in ortofioritura da serra		-	-	-	-	-	-	-	6	4	-	-	-	10
		211 Specializzate in ortofioritura da serra													
		212 Specializzate in fioritura e piante ornamentali da serra													
		213 Specializzate in ortofioritura mista da serra						1	-	-	-	-	-	-	1
22	Aziende specializzate in ortofioritura all'aperto		-	-	-	-	-	-	-	-	-	-	-	-	1
		221 Specializzate in ortofioritura all'aperto													
		222 Specializzate in fioritura e piante ornamentali all'aperto													
		223 Specializzate in ortofioritura mista all'aperto													
23	Aziende specializzate in altri tipi di ortofioritura		-	-	-	-	-	-	-	-	-	-	-	-	1
		231 Specializzate nella coltura dei funghi													
		232 Specializzate in vivai						2	-	-	-	-	-	-	2
		233 Specializzate in diverse colture ortofioricole						1	-	-	-	-	-	-	1
35	Aziende specializzate in viticoltura		4	1	4	-	-	-	-	-	-	-	-	-	14
		351 Vignole specializzate nella produzione di vini di qualità													
		352 Vignole specializzate nella produzione di vini non di qualità													
		353 Specializzate nella produzione di uve da tavola													
		354 Viticole di altro tipo													
		361 Specializzate produzione frutta fresca (esclusi agrumi, f. tropicale e f. a guscio)						1	-	1	-	1	-	-	4
36	Aziende specializzate nelle colture permanenti		-	-	8	1	5	-	1	6	-	6	-	-	21
		362 Specializzate produzione di agrumi													
		363 Specializzate produzione di frutta a guscio													
		364 Specializzate produzione di frutta tropicale													
		365 Specializzate produzione mista di frutta fresca, agrumi, f. tropicale e f. a guscio													
37	Aziende specializzate in olivicoltura		2	-	-	2	6	-	1	1	-	1	-	-	12
38	Aziende con diversa combinazione di colture permanenti		1	-	2	1	10	3	-	3	-	3	1	1	21
		380 Con diversa combinazione di colture permanenti													

TAB. 36 - INIZIATIVE FINANZIATE IN REGIME DE MINIMIS PER OTE E PROVINCIA, SITUAZIONE EX ANTE INVESTIMENTO (NUMERO) - SEGUE

OTE generali	OTE principali	OTE particolari	Province										Totale		
			AG	CL	CT	EN	ME	PA	RG	SR	TP				
<b>Aziende specializzate - produzioni vegetali</b>															
45	Aziende bovine specializzate - orientamento latte	450	-	-	-	-	-	1	-	-	-	1	-	-	2
46	Aziende bovine specializzate - orientamento allevamento e ingrasso	460	-	1	-	2	1	1	-	-	-	-	-	-	5
47	Aziende bovine specializzate - orientamento allevamento e ingrasso	470	-	-	-	-	-	1	-	-	-	-	-	-	1
48	Aziende con ovini, caprini ed altri erbivori	481	1	-	-	-	-	-	2	-	-	-	-	-	3
		482	-	-	-	2	1	-	-	-	-	-	-	-	3
		483	-	-	-	-	-	-	-	-	-	-	-	-	-
		484	-	-	-	1	2	1	-	-	-	-	-	-	4
		511	-	-	-	-	-	1	-	-	-	-	-	-	1
51	Aziende suinicole specializzate	512	-	-	-	-	-	-	-	-	-	-	-	-	
5	Aziende specializzate in granivori	513	-	-	-	-	2	-	-	-	-	-	1	-	3
		521	-	-	-	-	-	-	-	-	-	-	-	-	-
		522	-	-	-	-	-	-	-	-	-	-	-	-	-
		523	-	-	-	-	-	-	-	-	-	-	-	-	-
		530	-	-	-	-	-	-	-	-	-	-	-	-	-
<b>Aziende miste</b>															
6	Aziende con policoltura	611	2	-	-	-	-	1	-	-	-	-	-	-	3
		612	1	-	-	-	-	-	-	-	-	1	-	-	2
		613	1	-	-	-	-	1	-	-	-	-	-	3	5
		614	6	-	1	-	2	1	3	2	-	-	-	-	15
		615	-	1	1	-	-	-	-	-	-	-	-	-	2
		616	-	1	-	1	-	2	-	2	-	-	-	-	6
		731	-	-	-	-	-	-	-	-	-	-	-	-	-
		732	-	-	-	-	-	-	-	-	-	-	-	-	-
7	Aziende con poliallevamento	741	-	-	-	-	1	-	-	-	1	-	-	2	
		742	-	-	-	-	1	-	-	-	-	-	-	1	
8	Aziende miste coltivazioni ed allevamenti	831	-	-	-	-	-	-	-	-	-	-	-	-	-
		832	-	-	-	-	-	-	-	-	-	-	-	-	-
		833	-	-	-	1	-	-	-	-	-	-	-	-	1
		834	-	-	-	1	-	-	-	-	-	-	-	-	1
		841	-	-	-	-	-	-	-	-	-	-	-	-	-
84	Aziende con colture diverse e allevamenti misti	842	1	-	-	-	1	1	-	-	-	-	-	3	
		843	-	-	-	-	-	-	-	-	-	-	-	-	
		844	1	5	2	8	4	3	3	5	-	-	-	31	
Aziende non classificabili													-		
<b>Totale</b>			<b>26</b>	<b>17</b>	<b>28</b>	<b>23</b>	<b>55</b>	<b>27</b>	<b>18</b>	<b>37</b>	<b>10</b>	<b>37</b>	<b>10</b>	<b>241</b>	



**TAB. 37 - TITOLO DI POSSESSO DELLA SUPERFICIE AZIENDALE INIZIATIVE IN REGIME DE MINIMIS AMMISSIBILI PER PROVINCIA (ETTARI; %)**

Provincia	SAT proprietà	SAT affitto	SAT altro	SAT totale	SAT proprietà/ tot SAT prov.	SAT affitto/ tot SAT prov.	SAT altro/ tot SAT prov.
	ettari				%		
Agrigento	415	192	352	960	43	20	37
Caltanissetta	624	963	359	1.807	32	49	18
Catania	1.812	334	351	2.670	73	13	14
Enna	710	1.682	295	3.347	26	63	11
Messina	1.004	1.529	519	3.295	33	50	17
Palermo	1.930	1.191	819	4.519	49	30	21
Ragusa	534	662	131	1.323	40	50	10
Siracusa	931	620	393	1.794	48	32	20
Trapani	584	505	619	1.801	34	30	36
<b>Totale</b>	<b>8.545</b>	<b>7.679</b>	<b>3.838</b>	<b>21.518</b>			

**TAB. 38 - TITOLO DI POSSESSO DELLA SUPERFICIE AZIENDALE INIZIATIVE IN REGIME DE MINIMIS FINANZIATE PER PROVINCIA (ETTARI; %)**

Provincia	SAT proprietà	SAT affitto	SAT altro	SAT totale	SAT proprietà/ tot SAT prov.	SAT affitto/ tot SAT prov.	SAT altro/ tot SAT prov.
	ettari				%		
Agrigento	251	133	312	644	26	14	33
Caltanissetta	397	855	258	1.384	20	44	13
Catania	972	202	193	1.272	39	8	8
Enna	640	1.438	185	2.033	24	54	7
Messina	671	776	362	1.667	22	25	12
Palermo	272	482	259	914	7	12	7
Ragusa	208	170	31	333	16	13	2
Siracusa	382	316	204	787	20	16	10
Trapani	49	92	151	269	3	5	9
<b>Totale</b>	<b>3.843</b>	<b>4.462</b>	<b>1.956</b>	<b>9.302</b>			

**TAB. 39 - SUPERFICIE INIZIATIVE AMMISSIBILI PER TIPOLOGIA E ZONIZZAZIONE - PROV. AGRIGENTO (ETTARI)**

Superficie	Zonizzazione				Totale
	A	B	C	D	
SAT proprietà	9	7	63	335	415
SAT affitto	13	0	5	174	192
SAT altro	38	-	12	303	352
<b>Totale SAT per titolo possesso</b>	<b>60</b>	<b>7</b>	<b>80</b>	<b>812</b>	<b>959</b>
SAT zona svantaggiata	-	-	-	255	255
SAT Natura 2000	-	-	-	-	-
SAT altri vincoli	-	-	-	-	-
<b>Totale SAT per tipologia zona</b>	<b>-</b>	<b>-</b>	<b>-</b>	<b>255</b>	<b>255</b>

TAB. 40 - SUPERFICIE INIZIATIVE AMMISSIBILI PER TIPOLOGIA E ZONIZZAZIONE - PROV. CALTANISSETTA (ETTARI)

Superficie	Zonizzazione				Totale
	A	B	C	D	
SAT proprietà	-	13	-	611	624
SAT affitto	-	-	-	963	963
SAT altro	-	-	-	359	359
<b>Totale SAT per titolo possesso</b>				<b>1.933</b>	<b>1.947</b>
SAT zona svantaggiata	-	-	-	865	865
SAT Natura 2000	-	13	-	89	102
SAT altri vincoli	-	-	-	-	-
<b>Totale SAT per tipologia zona</b>				<b>954</b>	<b>967</b>

TAB. 41 - SUPERFICIE INIZIATIVE AMMISSIBILI PER TIPOLOGIA E ZONIZZAZIONE - PROV. CATANIA (ETTARI)

Superficie	Zonizzazione				Totale
	A	B	C	D	
SAT proprietà	9	7	63	335	415
SAT affitto	3	-	-	331	334
SAT altro	14	-	-	337	351
<b>Totale SAT per titolo possesso</b>	<b>26</b>	<b>7</b>	<b>63</b>	<b>1.003</b>	<b>1.099</b>
SAT zona svantaggiata	-	-	-	834	834
SAT Natura 2000	-	-	-	109	109
SAT altri vincoli	-	-	-	6	6
<b>Totale SAT per tipologia zona</b>				<b>949</b>	<b>949</b>

TAB. 42 - SUPERFICIE INIZIATIVE AMMISSIBILI PER TIPOLOGIA E ZONIZZAZIONE - PROV. ENNA (ETTARI)

Superficie	Zonizzazione				Totale
	A	B	C	D	
SAT proprietà	-	-	-	710	710
SAT affitto	-	-	-	1.682	1.682
SAT altro	-	-	-	295	295
<b>Totale SAT per titolo possesso</b>				<b>2.687</b>	<b>2.687</b>
SAT zona svantaggiata	-	-	-	2.301	2.301
SAT Natura 2000	-	-	-	419	419
SAT altri vincoli	-	-	-	-	-
<b>Totale SAT per tipologia zona</b>				<b>2.720</b>	<b>2.720</b>

TAB. 43 - SUPERFICIE INIZIATIVE AMMISSIBILI PER TIPOLOGIA E ZONIZZAZIONE - PROV. MESSINA (ETTARI)

Superficie	Zonizzazione				Totale
	A	B	C	D	
SAT proprietà	-	-	-	1.004	1.004
SAT affitto	-	-	-	1.529	1.529
SAT altro	-	-	-	519	519
<b>Totale SAT per titolo possesso</b>				<b>3.051</b>	<b>3.052</b>
SAT zona svantaggiata	-	-	-	2.370	2.370
SAT Natura 2000	-	-	-	755	756
SAT altri vincoli	-	-	-	29	29
<b>Totale SAT per tipologia zona</b>				<b>3.155</b>	<b>3.155</b>

TAB. 44 - SUPERFICIE INIZIATIVE AMMISSIBILI PER TIPOLOGIA E ZONIZZAZIONE – PROV. PALERMO (ETTARI)

Superficie	Zonizzazione				Totale
	A	B	C	D	
SAT proprietà	151	18	426	1.335	1.930
SAT affitto	-	-	446	745	1.191
SAT altro	66	-	387	366	819
<b>Totale SAT per titolo possesso</b>	<b>217</b>	<b>18</b>	<b>1.259</b>	<b>2.447</b>	<b>3.941</b>
SAT zona svantaggiata	66	-	196	1.186	1.448
SAT Natura 2000	39	-	185	171	394
SAT altri vincoli	-	-	-	-	-
<b>Totale SAT per tipologia zona</b>	<b>105</b>	<b>-</b>	<b>381</b>	<b>1.356</b>	<b>1.842</b>

TAB. 45 - SUPERFICIE INIZIATIVE AMMISSIBILI PER TIPOLOGIA E ZONIZZAZIONE – PROV. RAGUSA (ETTARI)

Superficie	Zonizzazione				Totale
	A	B	C	D	
SAT proprietà	-	8	526	-	534
SAT affitto	-	100	563	-	662
SAT altro	-	16	114	-	131
<b>Totale SAT per titolo possesso</b>	<b>-</b>	<b>124</b>	<b>1.203</b>	<b>-</b>	<b>1.327</b>
SAT zona svantaggiata	-	-	40	-	40
SAT Natura 2000	-	-	39	-	39
SAT altri vincoli	-	-	10	-	10
<b>Totale SAT per tipologia zona</b>	<b>-</b>	<b>-</b>	<b>89</b>	<b>-</b>	<b>89</b>

TAB. 46 - SUPERFICIE INIZIATIVE AMMISSIBILI PER TIPOLOGIA E ZONIZZAZIONE – PROV. SIRACUSA (ETTARI)

Superficie	Zonizzazione				Totale
	A	B	C	D	
SAT proprietà	76	41	180	634	931
SAT affitto	34	4	1	581	620
SAT altro	16	72	102	203	393
<b>Totale SAT per titolo possesso</b>	<b>126</b>	<b>116</b>	<b>284</b>	<b>1.418</b>	<b>1.944</b>
SAT zona svantaggiata	-	23	-	957	980
SAT Natura 2000	-	-	-	278	278
SAT altri vincoli	-	-	-	13	13
<b>Totale SAT per tipologia zona</b>	<b>-</b>	<b>23</b>	<b>-</b>	<b>1.248</b>	<b>1.271</b>

TAB. 47 - SUPERFICIE INIZIATIVE AMMISSIBILI PER TIPOLOGIA E ZONIZZAZIONE – PROV. TRAPANI (ETTARI)

Superficie	Zonizzazione				Totale
	A	B	C	D	
SAT proprietà	-	139	445	-	584
SAT affitto	-	162	343	-	505
SAT altro	-	66	553	-	619
<b>Totale SAT per titolo possesso</b>	<b>-</b>	<b>366</b>	<b>1.341</b>	<b>-</b>	<b>1.707</b>
SAT zona svantaggiata	-	80	145	-	225
SAT Natura 2000	-	34	64	-	97
SAT altri vincoli	-	27	0	-	27
<b>Totale SAT per tipologia zona</b>	<b>-</b>	<b>140</b>	<b>209</b>	<b>-</b>	<b>349</b>

TAB. 48 - SUPERFICIE INIZIATIVE FINANZIATE PER TIPOLOGIA E ZONIZZAZIONE - PROV. AGRIGENTO (ETTARI)

Superficie	Zonizzazione				Totale
	A	B	C	D	
SAT proprietà	1	-	10	240	251
SAT affitto	13	0	5	114	133
SAT altro	38	-	0	274	312
<b>Totale SAT per titolo possesso</b>	<b>51</b>	<b>0</b>	<b>16</b>	<b>628</b>	<b>696</b>
SAT zona svantaggiata	-	-	-	178	178
SAT Natura 2000	-	-	-	-	-
SAT altri vincoli	-	-	-	-	-
<b>Totale SAT per tipologia zona</b>	<b>-</b>	<b>-</b>	<b>-</b>	<b>178</b>	<b>178</b>

TAB. 49 - SUPERFICIE INIZIATIVE FINANZIATE PER TIPOLOGIA E ZONIZZAZIONE - PROV. CALTANISSETTA (ETTARI)

Superficie	Zonizzazione				Totale
	A	B	C	D	
SAT proprietà	-	-	-	397	397
SAT affitto	-	-	-	855	855
SAT altro	-	-	-	258	258
<b>Totale SAT per titolo possesso</b>	<b>-</b>	<b>-</b>	<b>-</b>	<b>1.510</b>	<b>1.510</b>
SAT zona svantaggiata	-	-	-	698	698
SAT Natura 2000	-	-	-	-	-
SAT altri vincoli	-	-	-	-	-
<b>Totale SAT per tipologia zona</b>	<b>-</b>	<b>-</b>	<b>-</b>	<b>698</b>	<b>698</b>

TAB. 50 - SUPERFICIE INIZIATIVE FINANZIATE PER TIPOLOGIA E ZONIZZAZIONE - PROV. CATANIA (ETTARI)

Superficie	Zonizzazione				Totale
	A	B	C	D	
SAT proprietà	1	-	10	240	251
SAT affitto	-	-	-	202	202
SAT altro	-	-	-	193	193
<b>Totale SAT per titolo possesso</b>	<b>1</b>	<b>-</b>	<b>10</b>	<b>635</b>	<b>646</b>
SAT zona svantaggiata	-	-	-	190	190
SAT Natura 2000	-	-	-	92	92
SAT altri vincoli	-	-	-	4	4
<b>Totale SAT per tipologia zona</b>	<b>-</b>	<b>-</b>	<b>-</b>	<b>286</b>	<b>286</b>

TAB. 51 - SUPERFICIE INIZIATIVE FINANZIATE PER TIPOLOGIA E ZONIZZAZIONE - PROV. ENNA (ETTARI)

Superficie	Zonizzazione				Totale
	A	B	C	D	
SAT proprietà	-	-	-	640	640
SAT affitto	-	-	-	1.438	1.438
SAT altro	-	-	-	185	185
<b>Totale SAT per titolo possesso</b>	<b>-</b>	<b>-</b>	<b>-</b>	<b>2.263</b>	<b>2.263</b>
SAT zona svantaggiata	-	-	-	1.899	1.899
SAT Natura 2000	-	-	-	406	406
SAT altri vincoli	-	-	-	-	-
<b>Totale SAT per tipologia zona</b>	<b>-</b>	<b>-</b>	<b>-</b>	<b>2.305</b>	<b>2.305</b>

TAB. 52 - SUPERFICIE INIZIATIVE FINANZIATE PER TIPOLOGIA E ZONIZZAZIONE - PROV. MESSINA (ETTARI)

Superficie	Zonizzazione				Totale
	A	B	C	D	
SAT proprietà	-	-	-	671	671
SAT affitto	-	-	-	776	776
SAT altro	-	-	-	362	362
<b>Totale SAT per titolo possesso</b>				<b>1.809</b>	<b>1.809</b>
SAT zona svantaggiata	-	-	-	1.448	1.448
SAT Natura 2000	-	-	-	562,2	562,6
SAT altri vincoli	-	-	-	1	1
<b>Totale SAT per tipologia zona</b>				<b>2.011</b>	<b>2.011</b>

TAB. 53 - SUPERFICIE INIZIATIVE FINANZIATE PER TIPOLOGIA E ZONIZZAZIONE - PROV. PALERMO (ETTARI)

Superficie	Zonizzazione				Totale
	A	B	C	D	
SAT proprietà	40	-	51	180	272
SAT affitto	-	-	313	169	482
SAT altro	-	-	148	111	259
<b>Totale SAT per titolo possesso</b>	<b>40</b>	<b>-</b>	<b>513</b>	<b>460</b>	<b>1.013</b>
SAT zona svantaggiata	-	-	138	432	571
SAT Natura 2000	39	-	16	70	125
SAT altri vincoli	-	-	-	-	-
<b>Totale SAT per tipologia zona</b>	<b>39</b>	<b>-</b>	<b>155</b>	<b>502</b>	<b>696</b>

TAB. 54 - SUPERFICIE INIZIATIVE FINANZIATE PER TIPOLOGIA E ZONIZZAZIONE - PROV. RAGUSA (ETTARI)

Superficie	Zonizzazione				Totale
	A	B	C	D	
SAT proprietà	-	-	208	-	208
SAT affitto	-	-	170	-	170
SAT altro	-	-	31	-	31
<b>Totale SAT per titolo possesso</b>			<b>409</b>	<b>-</b>	<b>409</b>
SAT zona svantaggiata	-	-	16	-	16
SAT Natura 2000	-	-	-	-	-
SAT altri vincoli	-	-	-	-	-
<b>Totale SAT per tipologia zona</b>			<b>16</b>	<b>-</b>	<b>16</b>

TAB. 55 - SUPERFICIE INIZIATIVE FINANZIATE PER TIPOLOGIA E ZONIZZAZIONE - PROV. SIRACUSA (ETTARI)

Superficie	Zonizzazione				Totale
	A	B	C	D	
SAT proprietà	-	18	53	311	382
SAT affitto	2	4	-	310	316
SAT altro	-	72	64	68	204
<b>Totale SAT per titolo possesso</b>	<b>2</b>	<b>93</b>	<b>118</b>	<b>689</b>	<b>902</b>
SAT zona svantaggiata	-	-	-	444	444
SAT Natura 2000	-	-	-	36	36
SAT altri vincoli	-	-	-	0	0
<b>Totale SAT per tipologia zona</b>	<b>-</b>	<b>-</b>	<b>-</b>	<b>481</b>	<b>481</b>

TAB. 56 - SUPERFICIE INIZIATIVE FINANZIATE PER TIPOLOGIA E ZONIZZAZIONE – PROV. TRAPANI (ETTARI)

Superficie	Zonizzazione				Totale
	A	B	C	D	
SAT proprietà	-	4	45	-	49
SAT affitto	-	13	78	-	92
SAT altro	-	-	151	-	151
<b>Totale SAT per titolo possesso</b>	<b>-</b>	<b>17</b>	<b>274</b>	<b>-</b>	<b>292</b>
SAT zona svantaggiata	-	-	27	-	27
SAT Natura 2000	-	-	15	-	15
SAT altri vincoli	-	-	-	-	-
<b>Totale SAT per tipologia zona</b>	<b>-</b>	<b>-</b>	<b>42</b>	<b>-</b>	<b>42</b>

TAB. 57 - SUPERFICIE INIZIATIVE IN REGIME DE MINIMIS AMMISSIBILI PER TIPOLOGIA E PROVINCIA (ETTARI; %)

Provincia	SAT in zona svantaggiata	SAT Natura 2000	SAT in zona altri vincoli	Totale SAT	SAT in zona svantaggiata	SAT Natura 2000	SAT in zona altri vincoli
Agrigento	255	-	-	255	3	-	-
Caltanissetta	865	102	-	967	9	5	-
Catania	834	109	6	949	9	5	7
Enna	2.301	419	-	2.720	25	19	-
Messina	2.370	756	29	3.155	25	34	34
Palermo	1.448	394	-	1.842	16	18	-
Ragusa	40	39	10	89	0	2	12
Siracusa	980	278	13	1.271	11	13	15
Trapani	225	97	27	349	2	4	32
<b>Totale</b>	<b>9.318</b>	<b>2.194</b>	<b>85</b>	<b>11.597</b>	<b>100</b>	<b>100</b>	<b>100</b>

TAB. 58 - SUPERFICIE INIZIATIVE IN REGIME DE MINIMIS FINANZIATE PER TIPOLOGIA E PROVINCIA (ETTARI; %)

Provincia	SAT in zona svantaggiata	SAT Natura 2000	SAT in zona altri vincoli	Totale SAT	SAT in zona svantaggiata	SAT Natura 2000	SAT in zona altri vincoli
Agrigento	178	-	-	178	2	-	-
Caltanissetta	698	-	-	698	7	-	-
Catania	190	92	4	286	2	4	5
Enna	1.899	406	-	2.305	20	19	-
Messina	1.448	563	1	2.011	16	26	1
Palermo	571	125	-	696	6	6	-
Ragusa	16	-	-	16	0	-	-
Siracusa	444	36	0	481	5	2	0
Trapani	27	15	-	42	0	1	-
<b>Totale</b>	<b>5.471</b>	<b>1.237</b>	<b>5</b>	<b>6.713</b>	<b>59</b>	<b>56</b>	<b>6</b>

TAB. 59 - INIZIATIVE IN REGIME DE MINIMIS AMMISSIBILI EX ANTE INVESTIMENTI PER CLASSI DI DIMENSIONE ECONOMICA (NUMERO)

Classi di dimensione economica	AG	CL	CT	EN	ME	PA	RG	SR	TP	Totale
meno di 4.000	3	-	2	2	3	4	1	4	1	20
da 4.000 a meno di 8.000	1	-	4	3	10	3	2	5	1	29
da 8.000 a meno di 25.000	6	2	15	7	26	15	16	17	8	112
da 25.000 a meno di 50.000	8	10	15	5	10	15	11	13	11	98
da 50.000 a meno di 100.000	10	9	11	7	16	27	13	20	11	124
da 100.000 a meno di 500.000	8	9	13	9	16	17	17	12	22	123
da 500.000 a meno di 1.000.000	-	-	1	-	1	-	2	3	3	10
pari o superiori a 1.000.000	-	1	2	1	-	-	2	1	-	7
-	-	-	-	-	-	-	-	-	-	-
<b>Totale</b>	<b>36</b>	<b>31</b>	<b>63</b>	<b>34</b>	<b>82</b>	<b>81</b>	<b>64</b>	<b>75</b>	<b>57</b>	<b>523</b>

**TAB. 60 - INIZIATIVE IN REGIME DE MINIMIS AMMISSIBILI EX POST INVESTIMENTI PER CLASSI DI DIMENSIONE ECONOMICA (NUMERO)**

Classi di dimensione economica	AG	CL	CT	EN	ME	PA	RG	SR	TP	Totale
meno di 4.000	2	-	2	2	3	2	1	4	-	16
da 4.000 a meno di 8.000	2	-	4	3	9	4	2	5	1	30
da 8.000 a meno di 25.000	6	2	15	6	25	13	15	15	5	102
da 25.000 a meno di 50.000	8	10	13	6	11	15	12	14	12	101
da 50.000 a meno di 100.000	9	9	11	7	15	27	13	21	11	123
da 100.000 a meno di 500.000	9	9	14	9	18	20	16	11	24	130
da 500.000 a meno di 1.000.000	-	-	1	-	1	-	2	3	3	10
pari o superiori a 1.000.000	-	1	2	1	-	-	2	1	-	7
-	-	-	1	-	-	-	1	1	1	4
<b>Totale</b>	<b>36</b>	<b>31</b>	<b>63</b>	<b>34</b>	<b>82</b>	<b>81</b>	<b>64</b>	<b>75</b>	<b>57</b>	<b>523</b>

**TAB. 61 - INIZIATIVE IN REGIME DE MINIMIS FINANZIATE EX ANTE INVESTIMENTI PER CLASSI DI DIMENSIONE ECONOMICA (NUMERO)**

Classi di dimensione economica	AG	CL	CT	EN	ME	PA	RG	SR	TP	Totale
meno di 4.000	2	-	2	-	3	2	-	3	-	12
da 4.000 a meno di 8.000	-	-	1	2	6	1	-	5	-	15
da 8.000 a meno di 25.000	5	1	9	5	16	3	4	9	-	52
da 25.000 a meno di 50.000	5	5	6	4	8	6	3	4	-	41
da 50.000 a meno di 100.000	8	4	5	5	11	9	5	7	4	58
da 100.000 a meno di 500.000	6	6	2	7	10	6	6	8	6	57
da 500.000 a meno di 1.000.000	-	-	1	-	1	-	-	1	-	3
pari o superiori a 1.000.000	-	1	2	-	-	-	-	-	-	3
-	-	-	-	-	-	-	-	-	-	-
<b>Totale</b>	<b>26</b>	<b>17</b>	<b>28</b>	<b>23</b>	<b>55</b>	<b>27</b>	<b>18</b>	<b>37</b>	<b>10</b>	<b>241</b>

**TAB. 62 - INIZIATIVE IN REGIME DE MINIMIS FINANZIATE EX POST INVESTIMENTI PER CLASSI DI DIMENSIONE ECONOMICA (NUMERO)**

Classi di dimensione economica	AG	CL	CT	EN	ME	PA	RG	SR	TP	Totale
meno di 4.000	2	-	2	-	3	-	-	3	-	10
da 4.000 a meno di 8.000	-	-	1	2	5	2	-	5	-	15
da 8.000 a meno di 25.000	5	1	9	5	16	4	4	8	-	52
da 25.000 a meno di 50.000	5	5	5	4	8	5	3	4	-	39
da 50.000 a meno di 100.000	7	4	4	5	10	8	5	7	3	53
da 100.000 a meno di 500.000	7	6	3	7	12	8	6	8	7	64
da 500.000 a meno di 1.000.000	-	-	1	-	1	-	-	1	-	3
pari o superiori a 1.000.000	-	1	2	-	-	-	-	-	-	3
-	-	-	1	-	-	-	-	1	-	2
<b>Totale</b>	<b>26</b>	<b>17</b>	<b>28</b>	<b>23</b>	<b>55</b>	<b>27</b>	<b>18</b>	<b>37</b>	<b>10</b>	<b>241</b>





---

## **AZIENDE CERTIFICATE - Regime de minimis**

---

## Elenco delle tabelle di questa sezione

---

TAB. 63 - Aziende con certificazione qualità di processo. Situazione ex ante investimento iniziative presentate in regime de minimis (numero)

TAB. 64 - Aziende con certificazione qualità di processo. Situazione ex ante investimento iniziative ammissibili in regime de minimis (numero)

TAB. 65 - Aziende con certificazione qualità di processo. Situazione ex ante investimento iniziative finanziate in regime de minimis (numero)

TAB. 66 - Aziende con certificazione qualità di processo. Situazione ex post investimento iniziative presentate in regime de minimis (numero)

TAB. 67 - Aziende con certificazione qualità di processo. Situazione ex post investimento iniziative ammissibili in regime de minimis (numero)

TAB. 68 - Aziende con certificazione qualità di processo. Situazione ex post investimento iniziative finanziate in regime de minimis (numero)

TAB. 69 - Aziende con certificazione qualità di prodotto. Situazione ex ante investimento iniziative presentate in regime de minimis (numero)

TAB. 70 - Aziende con certificazione qualità di prodotto. Situazione ex ante investimento iniziative ammissibili in regime de minimis (numero)

TAB. 71 - Aziende con certificazione qualità di prodotto. Situazione ex ante investimento iniziative finanziate in regime de minimis (numero)

TAB. 72 - Aziende con certificazione qualità di prodotto. Situazione ex post investimento iniziative presentate in regime de minimis (numero)

TAB. 73 - Aziende con certificazione qualità di prodotto. Situazione ex post investimento iniziative ammissibili in regime de minimis (numero)

TAB. 74 - Aziende con certificazione qualità di prodotto. Situazione ex post investimento iniziative finanziate in regime de minimis (numero)

**TAB. 63 - AZIENDE CON CERTIFICAZIONE QUALITÀ DI PROCESSO. SITUAZIONE EX ANTE INVESTIMENTO INIZIATIVE PRESENTATE IN REGIME DE MINIMIS (NUMERO)**

<b>Certificazione</b>	<b>AG</b>	<b>CL</b>	<b>CT</b>	<b>EN</b>	<b>ME</b>	<b>PA</b>	<b>RG</b>	<b>SR</b>	<b>TP</b>	<b>Totale</b>
Biologico	13	14	29	20	46	40	11	25	24	222
DOP (Doc/Docg)	5	1	9	2	2	3	2	3	15	42
IGP	7	1	6	1	6	2	-	7	14	44
ISO	3	-	3	-	2	-	-	1	-	9
EMAS	-	-	1	-	-	-	-	-	-	1
SQNPI	-	-	-	-	-	-	-	-	-	-
SQNZ	-	-	-	-	-	-	-	-	-	-
Altro	1	-	8	3	15	9	4	8	1	49
Nessuna certificazione	20	17	36	22	37	52	46	51	31	312
<b>Totale</b>	<b>49</b>	<b>33</b>	<b>92</b>	<b>48</b>	<b>108</b>	<b>106</b>	<b>63</b>	<b>95</b>	<b>85</b>	<b>679</b>

**TAB. 64 - AZIENDE CON CERTIFICAZIONE QUALITÀ DI PROCESSO. SITUAZIONE EX ANTE INVESTIMENTO INIZIATIVE AMMISSIBILI IN REGIME DE MINIMIS (NUMERO)**

<b>Certificazione</b>	<b>AG</b>	<b>CL</b>	<b>CT</b>	<b>EN</b>	<b>ME</b>	<b>PA</b>	<b>RG</b>	<b>SR</b>	<b>TP</b>	<b>Totale</b>
Biologico	13	14	23	13	38	29	11	24	25	190
DOP (Doc/Docg)	3	1	8	1	2	3	2	3	14	37
IGP	6	1	5	1	6	2	-	5	14	40
ISO	3	-	3	-	2	-	-	1	-	9
EMAS	-	-	1	-	-	-	-	-	-	1
SQNPI	-	-	-	-	-	-	-	-	-	-
SQNZ	-	-	-	-	-	-	-	-	-	-
Altro	1	-	7	3	14	9	4	7	1	46
Nessuna certificazione	18	16	32	19	30	42	38	47	27	269
<b>Totale</b>	<b>44</b>	<b>32</b>	<b>79</b>	<b>37</b>	<b>92</b>	<b>85</b>	<b>55</b>	<b>87</b>	<b>81</b>	<b>592</b>

**TAB. 65 - AZIENDE CON CERTIFICAZIONE QUALITÀ DI PROCESSO. SITUAZIONE EX ANTE INVESTIMENTO INIZIATIVE FINANZIATE IN REGIME DE MINIMIS (NUMERO)**

<b>Certificazione</b>	<b>AG</b>	<b>CL</b>	<b>CT</b>	<b>EN</b>	<b>ME</b>	<b>PA</b>	<b>RG</b>	<b>SR</b>	<b>TP</b>	<b>Totale</b>
Biologico	11	8	12	10	25	7	1	12	7	93
DOP (Doc/Docg)	3	1	5	1	2	1	1	1	6	21
IGP	5	1	3	1	3	1	-	1	5	20
ISO	3	-	3	-	1	-	-	-	-	7
EMAS	-	-	1	-	-	-	-	-	-	1
SQNPI	-	-	-	-	-	-	-	-	-	-
SQNZ	-	-	-	-	-	-	-	-	-	-
Altro	1	-	3	2	9	4	2	2	-	23
Nessuna certificazione	2	1	2	-	2	2	6	8	2	25
<b>Totale</b>	<b>25</b>	<b>11</b>	<b>29</b>	<b>14</b>	<b>42</b>	<b>15</b>	<b>10</b>	<b>24</b>	<b>20</b>	<b>190</b>

**TAB. 66 - AZIENDE CON CERTIFICAZIONE QUALITÀ DI PROCESSO. SITUAZIONE EX POST INVESTIMENTO INIZIATIVE PRESENTATE IN REGIME DE MINIMIS (NUMERO)**

<b>Certificazione</b>	<b>AG</b>	<b>CL</b>	<b>CT</b>	<b>EN</b>	<b>ME</b>	<b>PA</b>	<b>RG</b>	<b>SR</b>	<b>TP</b>	<b>Totale</b>
Biologico	14	14	31	21	52	51	12	33	25	253
DOP (Doc/Docg)	5	1	10	2	3	4	2	9	15	51
IGP	8	3	7	1	6	4	-	10	16	55
ISO	3	2	3	-	6	28	1	1	1	45
EMAS	-	-	1	-	2	-	-	1	-	4
SQNPI	-	-	-	-	-	-	1	-	-	1
SQNZ	-	-	-	-	-	-	-	-	-	-
Altro	1	1	10	6	21	16	5	9	2	71
Nessuna certificazione	18	13	33	19	30	28	43	42	27	253
<b>Totale</b>	<b>49</b>	<b>34</b>	<b>95</b>	<b>49</b>	<b>120</b>	<b>131</b>	<b>64</b>	<b>105</b>	<b>86</b>	<b>733</b>

**TAB. 67 - AZIENDE CON CERTIFICAZIONE QUALITÀ DI PROCESSO. SITUAZIONE EX POST INVESTIMENTO INIZIATIVE AMMISSIBILI IN REGIME DE MINIMIS (NUMERO)**

<b>Certificazione</b>	<b>AG</b>	<b>CL</b>	<b>CT</b>	<b>EN</b>	<b>ME</b>	<b>PA</b>	<b>RG</b>	<b>SR</b>	<b>TP</b>	<b>Totale</b>
Biologico	14	14	24	13	41	38	12	30	26	212
DOP (Doc/Docg)	3	1	9	1	3	4	2	9	14	46
IGP	7	2	5	1	6	4	-	8	16	49
ISO	3	2	3	-	4	23	1	1	1	38
EMAS	-	-	1	-	2	-	-	1	-	4
SQNPI	-	-	-	-	-	-	1	-	-	1
SQNZ	-	-	-	-	-	-	-	-	-	-
Altro	1	1	9	5	18	16	5	8	2	65
Nessuna certificazione	16	13	30	17	26	22	35	40	23	222
<b>Totale</b>	<b>44</b>	<b>33</b>	<b>81</b>	<b>37</b>	<b>100</b>	<b>107</b>	<b>56</b>	<b>97</b>	<b>82</b>	<b>637</b>

**TAB. 68 - AZIENDE CON CERTIFICAZIONE QUALITÀ DI PROCESSO. SITUAZIONE EX POST INVESTIMENTO INIZIATIVE FINANZIATE IN REGIME DE MINIMIS (NUMERO)**

<b>Certificazione</b>	<b>AG</b>	<b>CL</b>	<b>CT</b>	<b>EN</b>	<b>ME</b>	<b>PA</b>	<b>RG</b>	<b>SR</b>	<b>TP</b>	<b>Totale</b>
Biologico	12	8	12	10	26	14	1	13	7	103
DOP (Doc/Docg)	3	1	5	1	3	1	1	2	6	23
IGP	6	1	3	1	3	1	-	3	5	23
ISO	3	-	3	-	3	2	1	-	1	13
EMAS	-	-	1	-	2	-	-	1	-	4
SQNPI	-	-	-	-	-	-	-	-	-	-
SQNZ	-	-	-	-	-	-	-	-	-	-
Altro	1	-	4	2	12	8	3	3	-	33
Nessuna certificazione	2	-	2	-	2	1	6	7	-	20
<b>Totale</b>	<b>27</b>	<b>10</b>	<b>30</b>	<b>14</b>	<b>51</b>	<b>27</b>	<b>12</b>	<b>29</b>	<b>19</b>	<b>219</b>

**TAB. 69 - AZIENDE CON CERTIFICAZIONE QUALITÀ DI PRODOTTO. SITUAZIONE EX ANTE INVESTIMENTO INIZIATIVE PRESENTATE IN REGIME DE MINIMIS (NUMERO)**

Certificazione	AG	CL	CT	EN	ME	PA	RG	SR	TP	Totale
Biologico	15	17	28	26	57	53	13	31	29	269
DOP (Doc/Docg)	6	1	11	2	3	6	3	4	30	66
IGP	6	3	10	1	9	7	1	9	30	76
ISO	3	-	1	-	2	1	-	1	-	8
EMAS	-	-	1	-	-	-	-	-	-	1
SQNPI	-	-	-	-	-	-	-	-	-	-
SQNZ	-	-	-	-	-	-	-	-	-	-
Altro	2	2	6	2	7	6	10	7	2	44
Nessuna certificazione	17	11	34	17	30	43	38	45	13	248
<b>Totale</b>	<b>49</b>	<b>34</b>	<b>91</b>	<b>48</b>	<b>108</b>	<b>116</b>	<b>65</b>	<b>97</b>	<b>104</b>	<b>712</b>

**TAB. 70 - AZIENDE CON CERTIFICAZIONE QUALITÀ DI PRODOTTO. SITUAZIONE EX ANTE INVESTIMENTO INIZIATIVE AMMISSIBILI IN REGIME DE MINIMIS (NUMERO)**

Certificazione	AG	CL	CT	EN	ME	PA	RG	SR	TP	Totale
Biologico	15	17	24	19	50	41	13	29	30	238
DOP (Doc/Docg)	5	1	9	1	3	3	3	4	28	57
IGP	6	3	8	1	9	4	1	7	29	68
ISO	3	-	1	-	2	-	-	1	-	7
EMAS	-	-	-	-	-	-	-	-	-	-
SQNPI	-	-	-	-	-	-	-	-	-	-
SQNZ	-	-	-	-	-	-	-	-	-	-
Altro	2	2	5	2	6	6	10	6	2	41
Nessuna certificazione	14	10	28	14	22	34	30	42	10	204
<b>Totale</b>	<b>45</b>	<b>33</b>	<b>75</b>	<b>37</b>	<b>92</b>	<b>88</b>	<b>57</b>	<b>89</b>	<b>99</b>	<b>615</b>

**TAB. 71 - AZIENDE CON CERTIFICAZIONE QUALITÀ DI PRODOTTO. SITUAZIONE EX ANTE INVESTIMENTO INIZIATIVE FINANZIATE IN REGIME DE MINIMIS (NUMERO)**

Certificazione	AG	CL	CT	EN	ME	PA	RG	SR	TP	Totale
Biologico	12	11	11	15	32	16	3	14	6	120
DOP (Doc/Docg)	3	1	5	1	2	1	1	2	8	24
IGP	5	1	3	1	5	3	1	2	7	28
ISO	3	-	1	-	1	-	-	-	-	5
EMAS	-	-	-	-	-	-	-	-	-	-
SQNPI	-	-	-	-	-	-	-	-	-	-
SQNZ	-	-	-	-	-	-	-	-	-	-
Altro	1	1	3	1	5	3	8	1	-	23
Nessuna certificazione	2	1	-	-	-	1	5	8	-	17
<b>Totale</b>	<b>26</b>	<b>15</b>	<b>23</b>	<b>18</b>	<b>45</b>	<b>24</b>	<b>18</b>	<b>27</b>	<b>21</b>	<b>217</b>

**TAB. 72 - AZIENDE CON CERTIFICAZIONE QUALITÀ DI PRODOTTO. SITUAZIONE EX POST INVESTIMENTO INIZIATIVE PRESENTATE IN REGIME DE MINIMIS (NUMERO)**

<b>Certificazione</b>	<b>AG</b>	<b>CL</b>	<b>CT</b>	<b>EN</b>	<b>ME</b>	<b>PA</b>	<b>RG</b>	<b>SR</b>	<b>TP</b>	<b>Totale</b>
Biologico	17	17	33	26	61	63	16	40	30	303
DOP (Doc/Docg)	6	1	13	2	4	7	4	9	31	77
IGP	7	6	11	1	9	9	1	11	32	87
ISO	3	-	1	-	3	2	1	1	-	11
EMAS	-	-	1	-	2	-	-	1	-	4
SQNPI	-	1	-	-	-	-	1	-	-	2
SQNZ	-	-	-	-	-	-	-	-	-	-
Altro	2	3	8	5	13	10	11	9	2	63
Nessuna certificazione	14	8	27	15	25	32	33	35	8	197
<b>Totale</b>	<b>49</b>	<b>36</b>	<b>94</b>	<b>49</b>	<b>117</b>	<b>123</b>	<b>67</b>	<b>106</b>	<b>103</b>	<b>744</b>

**TAB. 73 - AZIENDE CON CERTIFICAZIONE QUALITÀ DI PRODOTTO. SITUAZIONE EX POST INVESTIMENTO INIZIATIVE AMMISSIBILI IN REGIME DE MINIMIS (NUMERO)**

<b>Certificazione</b>	<b>AG</b>	<b>CL</b>	<b>CT</b>	<b>EN</b>	<b>ME</b>	<b>PA</b>	<b>RG</b>	<b>SR</b>	<b>TP</b>	<b>Totale</b>
Biologico	17	17	27	18	53	48	16	36	31	263
DOP (Doc/Docg)	5	1	11	1	4	4	4	9	29	68
IGP	7	5	8	1	9	5	1	9	30	75
ISO	3	-	1	-	3	1	1	1	-	10
EMAS	-	-	-	-	2	-	-	1	-	3
SQNPI	-	1	-	-	-	-	1	-	-	2
SQNZ	-	-	-	-	-	-	-	-	-	-
Altro	2	3	6	4	10	10	11	8	2	56
Nessuna certificazione	11	8	23	13	18	27	25	34	6	165
<b>Totale</b>	<b>45</b>	<b>35</b>	<b>76</b>	<b>37</b>	<b>99</b>	<b>95</b>	<b>59</b>	<b>98</b>	<b>98</b>	<b>642</b>

**TAB. 74 - AZIENDE CON CERTIFICAZIONE QUALITÀ DI PRODOTTO. SITUAZIONE EX POST INVESTIMENTO INIZIATIVE FINANZIATE IN REGIME DE MINIMIS (NUMERO)**

<b>Certificazione</b>	<b>AG</b>	<b>CL</b>	<b>CT</b>	<b>EN</b>	<b>ME</b>	<b>PA</b>	<b>RG</b>	<b>SR</b>	<b>TP</b>	<b>Totale</b>
Biologico	13	11	12	14	33	22	3	15	6	129
DOP (Doc/Docg)	3	1	5	1	3	1	1	3	8	26
IGP	6	1	4	1	5	3	1	4	6	31
ISO	3	-	1	-	2	-	1	-	-	7
EMAS	-	-	-	-	2	-	-	1	-	3
SQNPI	-	-	-	-	-	-	-	-	-	-
SQNZ	-	-	-	-	-	-	-	-	-	-
Altro	1	1	3	1	8	5	9	3	-	31
Nessuna certificazione	2	-	-	-	-	-	5	7	-	14
<b>Totale</b>	<b>28</b>	<b>14</b>	<b>25</b>	<b>17</b>	<b>53</b>	<b>-</b>	<b>20</b>	<b>33</b>	<b>20</b>	<b>241</b>

---

## **PRODUZIONI PREVALENTI E DIMENSIONE ECONOMICA - Regime de minimis**

---

## Elenco delle tabelle di questa sezione

---

- TAB. 75 – Iniziative presentate in regime de minimis ex ante investimento per OTE e DE (numero)
- TAB. 76 – Iniziative presentate in regime de minimis ex post investimento per OTE e DE (numero)
- TAB. 77 - Iniziative ammissibili in regime de minimis ex ante investimento per OTE e DE (numero)
- TAB. 78 - Iniziative ammissibili in regime de minimis ex ante investimento per OTE e DE – Prov. di Agrigento (numero)
- TAB. 79 - Iniziative ammissibili in regime de minimis ex ante investimento per OTE e DE – Prov. di Caltanissetta (numero)
- TAB. 80 - Iniziative ammissibili in regime de minimis ex ante investimento per OTE e DE – Prov. di Catania (numero)
- TAB. 81 - Iniziative ammissibili in regime de minimis ex ante investimento per OTE e DE – Prov. di Enna (numero)
- TAB. 82 - Iniziative ammissibili in regime de minimis ex ante investimento per OTE e DE – Prov. di Messina (numero)
- TAB. 83 - Iniziative ammissibili in regime de minimis ex ante investimento per OTE e DE – Prov. di Palermo (numero)
- TAB. 84 - Iniziative ammissibili in regime de minimis ex ante investimento per OTE e DE – Prov. di Ragusa (numero)
- TAB. 85 - Iniziative ammissibili in regime de minimis ex ante investimento per OTE e DE – Prov. di Siracusa (numero)
- TAB. 86 - Iniziative ammissibili in regime de minimis ex ante investimento per OTE e DE – Prov. di Trapani (numero)
- TAB. 87 - Iniziative ammissibili in regime de minimis ex post investimento per OTE e DE (numero)
- TAB. 88 - Iniziative finanziate in regime de minimis ex ante investimento per OTE e DE (numero)
- TAB. 89 - Iniziative finanziate in regime de minimis ex post investimento per OTE e DE (numero)



TAB. 75 - INIZIATIVE PRESENTATE IN REGIME DE MINIMIS EX ANTE INVESTIMENTO PER OTE E DE (NUMERO)

	Descrizione	DE								Totale	
		1	2	3	4	5	6	7	8		
OTE	151 Specializzate nei cereali (escluso il riso) e piante oleose e proteiche	-	2	2	3	-	1	-	-	-	8
	152 Risicole specializzate	-	-	-	-	-	-	-	-	-	-
	153 Combinazioni di cereali, riso, piante oleose e piante proteiche	-	-	-	-	-	-	-	-	-	-
	161 Specializzate nelle piante sarchiate	-	-	-	-	-	-	-	-	-	-
	162 Combinazioni di cereali, oleaginose, proteiche e sarchiate	-	-	-	-	-	-	-	-	-	-
	163 Specializzate nelle piante sarchiate	3	3	10	5	4	4	-	-	-	29
	164 Specializzate nella coltura di tabacco	-	-	-	-	-	-	-	-	-	-
	165 Specializzate nella coltura di cotone	-	-	-	-	-	-	-	-	-	-
	166 Con diverse colture di seminativi combinate	1	2	6	7	7	3	-	-	-	26
	211 Specializzate in orticoltura da serra	-	-	3	5	4	4	1	-	-	17
	212 Specializzate in floricoltura e piante ornamentali da serra	-	-	-	-	-	3	1	2	-	6
	213 Specializzate in ortofloricoltura mista da serra	-	-	-	-	1	-	-	-	-	1
	221 Specializzate in orticoltura all'aperto	-	-	-	-	2	2	-	-	-	4
	222 Specializzate in floricoltura e piante ornamentali all'aperto	-	-	-	-	1	1	-	-	-	2
	223 Specializzate in ortofloricoltura mista all'aperto	-	-	-	-	-	-	-	-	-	-
	231 Specializzate nella coltura dei funghi	-	-	-	-	-	1	-	-	-	1
	232 Specializzate in vivai	-	-	-	1	3	2	-	-	-	6
	233 Specializzate in diverse colture ortofloricole	-	-	-	-	-	1	-	-	-	1
	351 Vinicole specializzate nella produzione di vini di qualità	-	-	4	3	13	18	4	3	-	45
	352 Vinicole specializzate nella produzione di vini non di qualità	1	-	2	3	4	6	-	-	-	16
	353 Specializzate nella produzione di uve da tavola	-	-	-	1	1	-	-	-	-	2
	354 Viticole di altro tipo	-	-	-	-	-	-	-	-	-	-
	361 Specializzate produzione frutta fresca (esclusi agrumi, f. tropicale e f. a guscio)	1	-	1	2	1	2	-	-	-	7
	362 Specializzate produzione di agrumi	-	1	12	12	18	10	2	1	-	56
	363 Specializzate produzione di frutta a guscio	1	2	7	4	4	-	-	1	-	19
	364 Specializzate produzione di frutta tropicale	-	-	2	-	2	2	-	-	-	6
	365 Specializzate produzione mista di frutta fresca, agrumi, f. tropicale e f. a guscio	-	1	6	6	3	2	-	-	-	18
	370 Specializzate in olivicoltura	10	8	16	7	-	1	-	-	-	42
	380 Con diversa combinazione di colture permanenti	2	6	19	9	8	9	1	-	-	54
	450 Bovine specializzate nella produzione di latte	-	-	-	-	6	3	-	-	-	9
	460 Bovine specializzate — orientamento allevamento e ingrasso	-	-	1	5	2	5	-	-	-	13
	470 Bovine — latte, allevamento e ingrasso combinati	-	-	1	-	1	3	-	-	-	5
	481 Ovine specializzate	-	-	-	1	4	3	-	-	-	8
	482 Con ovini e bovini combinati	-	-	1	-	2	2	-	-	-	5
	483 Caprine specializzate	-	-	-	-	-	-	-	-	-	-
	484 Con vari erbivori	-	1	5	-	4	2	-	-	-	12
	511 Specializzate in suini da allevamento	-	-	-	-	-	1	-	-	-	1
	512 Specializzate in suini da ingrasso	-	-	-	-	-	-	-	-	-	-
	513 Con suini da allevamento e da ingrasso combinati	-	-	-	-	1	1	1	-	-	3
	521 Specializzate in galline ovaiole	-	-	-	-	-	-	-	-	-	-
	522 Specializzate in pollame da carne	-	-	-	-	-	-	-	-	-	-
	523 Con galline ovaiole e pollame da carne combinati	-	-	-	-	-	-	-	-	-	-
	530 Con vari granivori combinati	-	-	-	-	-	-	-	-	-	-
	611 Ortofloricoltura e colture permanenti combinate	-	-	2	1	-	2	1	-	-	6
	612 Seminativi e ortofloricoltura combinati	-	-	2	1	1	-	1	-	-	5
	613 Seminativi e vigneti combinati	-	-	1	1	-	4	-	-	-	6
	614 Seminativi e colture permanenti combinati	1	2	18	8	6	3	-	-	-	38
	615 Policoltura ad orientamento seminativi	2	-	2	2	2	1	-	-	-	9
	616 Con policoltura	-	1	2	1	2	9	-	-	-	15
	731 Poliallevamento ad orientamento latte	-	-	-	-	-	-	-	-	-	-
	732 Poliallevamento ad orientamento erbivori non da latte	-	-	-	-	-	1	-	-	-	1
	741 Poliallevamento: granivori e bovini da latte combinati	-	-	-	-	-	2	-	-	-	2
	742 Poliallevamento: granivori ed erbivori non da latte	-	-	1	-	-	-	-	-	-	1
	831 Miste seminativi e bovini da latte	-	-	-	-	-	-	-	-	-	-
	832 Miste bovini da latte e seminativi	-	-	-	-	-	-	-	-	-	-
	833 Miste seminativi ed erbivori non da latte	-	-	-	1	1	-	-	-	-	2
	834 Miste erbivori non da latte e seminativi	-	-	-	-	2	-	-	-	-	2
	841 Miste seminativi e granivori	-	-	-	-	1	-	-	-	-	1
	842 Miste colture permanenti ed erbivori	1	-	2	-	2	1	-	-	-	6
	843 Apicole	-	-	-	-	-	-	-	-	-	-
	844 Con colture diverse e allevamenti misti	2	3	10	22	26	24	-	-	-	87
	- Non classificabili	3	-	-	-	-	-	-	-	-	3
	<b>Totale</b>	<b>28</b>	<b>32</b>	<b>138</b>	<b>111</b>	<b>139</b>	<b>139</b>	<b>12</b>	<b>7</b>	<b>-</b>	<b>606</b>

TAB. 76 - INIZIATIVE PRESENTATE IN REGIME DE MINIMIS EX POST INVESTIMENTO PER OTE E DE (NUMERO)

	Descrizione	DE								Totale	
		1	2	3	4	5	6	7	8		
	151 Specializzate nei cereali (escluso il riso) e piante oleose e proteiche	-	1	2	3	-	1	-	-	-	7
	152 Risicole specializzate	-	-	-	-	-	-	-	-	-	-
	153 Combinazioni di cereali, riso, piante oleose e piante proteiche	-	-	-	-	-	-	-	-	-	-
	161 Specializzate nelle piante sarchiate	-	-	-	-	-	-	-	-	-	-
	162 Combinazioni di cereali, oleaginose, proteiche e sarchiate	-	-	-	-	-	-	-	-	-	-
	163 Specializzate nelle piante sarchiate	1	4	10	6	6	6	-	-	-	33
	164 Specializzate nella coltura di tabacco	-	-	-	-	-	-	-	-	-	-
	165 Specializzate nella coltura di cotone	-	-	-	-	-	-	-	-	-	-
	166 Con diverse colture di seminativi combinate	1	1	4	6	8	2	-	-	-	22
	211 Specializzate in orticoltura da serra	-	-	3	5	4	4	1	-	-	17
	212 Specializzate in floricoltura e piante ornamentali da serra	-	-	-	-	-	2	1	2	-	5
	213 Specializzate in ortofloricoltura mista da serra	1	-	-	-	1	-	-	-	-	2
	221 Specializzate in orticoltura all'aperto	-	-	-	-	2	2	-	-	-	4
	222 Specializzate in floricoltura e piante ornamentali all'aperto	-	-	-	-	1	1	-	-	-	2
	223 Specializzate in ortofloricoltura mista all'aperto	-	-	-	-	-	-	-	-	-	-
	231 Specializzate nella coltura dei funghi	-	-	-	-	-	1	-	-	-	1
	232 Specializzate in vivai	-	-	-	1	3	2	-	-	-	6
	233 Specializzate in diverse colture ortofloricole	-	-	-	-	-	1	-	-	-	1
	351 Vinicole specializzate nella produzione di vini di qualità	-	-	3	4	10	19	4	3	-	43
	352 Vinicole specializzate nella produzione di vini non di qualità	1	-	1	3	4	7	-	-	-	16
	353 Specializzate nella produzione di uve da tavola	-	-	-	1	1	-	-	-	-	2
	354 Viticole di altro tipo	-	-	-	-	-	-	-	-	-	-
	361 Specializzate produzione frutta fresca (esclusi agrumi, f. tropicale e f. a guscio)	1	-	1	3	1	2	-	-	-	8
	362 Specializzate produzione di agrumi	-	1	11	10	16	10	2	1	-	51
	363 Specializzate produzione di frutta a guscio	1	2	6	4	4	-	-	1	-	18
	364 Specializzate produzione di frutta tropicale	-	-	2	-	2	2	-	-	-	6
	365 Specializzate produzione mista di frutta fresca, agrumi, f. tropicale e f. a guscio	-	1	7	5	2	3	-	-	-	18
	370 Specializzate in olivicoltura	6	8	14	7	1	1	-	-	-	37
	380 Con diversa combinazione di colture permanenti	2	7	16	11	9	12	1	-	-	58
	450 Bovine specializzate nella produzione di latte	-	-	-	-	5	3	-	-	-	8
	460 Bovine specializzate — orientamento allevamento e ingrasso	-	-	2	5	2	5	-	-	-	14
	470 Bovine — latte, allevamento e ingrasso combinati	-	-	-	-	1	4	-	-	-	5
	481 Ovine specializzate	-	-	-	1	3	1	-	-	-	5
	482 Con ovini e bovini combinati	-	-	1	-	2	4	-	-	-	7
	483 Caprine specializzate	-	-	-	-	-	-	-	-	-	-
	484 Con vari erbivori	-	1	4	1	4	2	-	-	-	12
	511 Specializzate in suini da allevamento	-	-	-	-	-	-	-	-	-	-
	512 Specializzate in suini da ingrasso	-	-	-	-	1	-	-	-	-	1
	513 Con suini da allevamento e da ingrasso combinati	-	-	-	-	1	2	1	-	-	4
	521 Specializzate in galline ovaiole	-	-	-	-	-	-	-	-	-	-
	522 Specializzate in pollame da carne	-	-	-	-	-	-	-	-	-	-
	523 Con galline ovaiole e pollame da carne combinati	-	-	-	-	-	-	-	-	-	-
	530 Con vari granivori combinati	-	-	-	-	-	-	-	-	-	-
	611 Ortofloricoltura e colture permanenti combinate	-	-	3	1	-	2	1	-	-	7
	612 Seminativi e ortofloricoltura combinati	-	-	2	2	1	-	1	-	-	6
	613 Seminativi e vigneti combinati	-	-	2	2	1	4	-	-	-	9
	614 Seminativi e colture permanenti combinati	2	1	17	9	6	4	-	1	-	40
	615 Policoltura ad orientamento seminativi	1	-	2	2	2	2	-	-	-	9
	616 Con policoltura	-	1	2	-	2	7	-	-	-	12
	731 Poliallevamento ad orientamento latte	-	-	-	-	-	1	-	-	-	1
	732 Poliallevamento ad orientamento erbivori non da latte	-	-	-	-	1	2	-	-	-	3
	741 Poliallevamento: granivori e bovini da latte combinati	-	-	-	-	-	2	-	-	-	2
	742 Poliallevamento: granivori ed erbivori non da latte	-	-	-	-	1	-	-	-	-	1
	831 Miste seminativi e bovini da latte	-	-	-	-	-	-	-	-	-	-
	832 Miste bovini da latte e seminativi	-	-	-	-	-	-	-	-	-	-
	833 Miste seminativi ed erbivori non da latte	-	-	-	1	1	-	-	-	-	2
	834 Miste erbivori non da latte e seminativi	-	-	-	-	3	-	-	-	-	3
	841 Miste seminativi e granivori	-	-	-	-	1	-	-	-	-	1
	842 Miste colture permanenti ed erbivori	1	-	1	-	2	1	-	-	-	5
	843 Apicole	-	-	-	-	-	-	-	-	-	-
	844 Con colture diverse e allevamenti misti	2	4	10	19	26	23	-	-	-	84
	- Non classificabili	2	-	-	2	-	-	-	-	4	8
	<b>Totale</b>	<b>22</b>	<b>32</b>	<b>126</b>	<b>114</b>	<b>141</b>	<b>147</b>	<b>12</b>	<b>8</b>	<b>4</b>	<b>606</b>

TAB. 77 - INIZIATIVE AMMISSIBILI IN REGIME DE MINIMIS EX ANTE INVESTIMENTO PER OTE E DE (NUMERO)

	Descrizione	DE								Totale
		1	2	3	4	5	6	7	8	
	151 Specializzate nei cereali (escluso il riso) e piante oleose e proteiche	-	1	2	2	-	-	-	-	5
	152 Risicole specializzate	-	-	-	-	-	-	-	-	-
	153 Combinazioni di cereali, riso, piante oleose e piante proteiche	-	-	-	-	-	-	-	-	-
	161 Specializzate nelle piante sarchiate	-	-	-	-	-	-	-	-	-
	162 Combinazioni di cereali, oleaginose, proteiche e sarchiate	-	-	-	-	-	-	-	-	-
	163 Specializzate nelle piante sarchiate	3	3	8	5	4	4	-	-	27
	164 Specializzate nella coltura di tabacco	-	-	-	-	-	-	-	-	-
	165 Specializzate nella coltura di cotone	-	-	-	-	-	-	-	-	-
	166 Con diverse colture di seminativi combinate	1	2	6	6	7	3	-	-	25
	211 Specializzate in orticoltura da serra	-	-	3	5	4	4	1	-	17
	212 Specializzate in floricoltura e piante ornamentali da serra	-	-	-	-	-	3	1	2	6
	213 Specializzate in ortofloricoltura mista da serra	-	-	-	-	1	-	-	-	1
	221 Specializzate in orticoltura all'aperto	-	-	-	-	2	2	-	-	4
	222 Specializzate in floricoltura e piante ornamentali all'aperto	-	-	-	-	1	1	-	-	2
	223 Specializzate in ortofloricoltura mista all'aperto	-	-	-	-	-	-	-	-	-
	231 Specializzate nella coltura dei funghi	-	-	-	-	-	1	-	-	1
	232 Specializzate in vivai	-	-	-	1	3	2	-	-	6
	233 Specializzate in diverse colture ortofloricole	-	-	-	-	-	1	-	-	1
	351 Vinicole specializzate nella produzione di vini di qualità	-	-	4	2	12	16	3	3	40
	352 Vinicole specializzate nella produzione di vini non di qualità	1	-	1	3	4	6	-	-	15
	353 Specializzate nella produzione di uve da tavola	-	-	-	1	1	-	-	-	2
	354 Viticole di altro tipo	-	-	-	-	-	-	-	-	-
	361 Specializzate produzione frutta fresca (esclusi agrumi, f. tropicale e f. a guscio)	1	-	1	2	1	1	-	-	6
	362 Specializzate produzione di agrumi	-	1	10	10	13	10	2	1	47
	363 Specializzate produzione di frutta a guscio	1	1	5	4	4	-	-	1	16
	364 Specializzate produzione di frutta tropicale	-	-	2	-	2	2	-	-	6
	365 Specializzate produzione mista di frutta fresca, agrumi, f. tropicale e f. a guscio	-	1	5	5	3	2	-	-	16
	370 Specializzate in olivicoltura	6	7	12	5	-	1	-	-	31
	380 Con diversa combinazione di colture permanenti	1	6	14	9	7	8	-	-	45
	450 Bovine specializzate nella produzione di latte	-	-	-	-	6	2	-	-	8
	460 Bovine specializzate — orientamento allevamento e ingrasso	-	-	1	5	1	3	-	-	10
	470 Bovine — latte, allevamento e ingrasso combinati	-	-	1	-	1	2	-	-	4
	481 Ovine specializzate	-	-	-	-	4	3	-	-	7
	482 Con ovini e bovini combinati	-	-	1	-	1	2	-	-	4
	483 Caprine specializzate	-	-	-	-	-	-	-	-	-
	484 Con vari erbivori	-	1	2	-	2	2	-	-	7
	511 Specializzate in suini da allevamento	-	-	-	-	-	1	-	-	1
	512 Specializzate in suini da ingrasso	-	-	-	-	-	-	-	-	-
	513 Con suini da allevamento e da ingrasso combinati	-	-	-	-	1	1	1	-	3
	521 Specializzate in galline ovaiole	-	-	-	-	-	-	-	-	-
	522 Specializzate in pollame da carne	-	-	-	-	-	-	-	-	-
	523 Con galline ovaiole e pollame da carne combinati	-	-	-	-	-	-	-	-	-
	530 Con vari granivori combinati	-	-	-	-	-	-	-	-	-
	611 Ortofloricoltura e colture permanenti combinate	-	-	2	1	-	2	1	-	6
	612 Seminativi e ortofloricoltura combinati	-	-	2	1	1	-	1	-	5
	613 Seminativi e vigneti combinati	-	-	1	1	-	4	-	-	6
	614 Seminativi e colture permanenti combinati	1	2	14	7	6	3	-	-	33
	615 Policoltura ad orientamento seminativi	2	-	2	2	2	1	-	-	9
	616 Con policoltura	-	1	1	1	2	8	-	-	13
	731 Poliallevamento ad orientamento latte	-	-	-	-	-	-	-	-	-
	732 Poliallevamento ad orientamento erbivori non da latte	-	-	-	-	-	1	-	-	1
	741 Poliallevamento: granivori e bovini da latte combinati	-	-	-	-	-	2	-	-	2
	742 Poliallevamento: granivori ed erbivori non da latte	-	-	1	-	-	-	-	-	1
	831 Miste seminativi e bovini da latte	-	-	-	-	-	-	-	-	-
	832 Miste bovini da latte e seminativi	-	-	-	-	-	-	-	-	-
	833 Miste seminativi ed erbivori non da latte	-	-	-	1	1	-	-	-	2
	834 Miste erbivori non da latte e seminativi	-	-	-	-	2	-	-	-	2
	841 Miste seminativi e granivori	-	-	-	-	1	-	-	-	1
	842 Miste colture permanenti ed erbivori	1	-	2	-	2	1	-	-	6
	843 Apicole	-	-	-	-	-	-	-	-	-
	844 Con colture diverse e allevamenti misti	1	3	9	19	22	18	-	-	72
	- Non classificabili	1	-	-	-	-	-	-	-	1
<b>Totale</b>		<b>20</b>	<b>29</b>	<b>112</b>	<b>98</b>	<b>124</b>	<b>123</b>	<b>10</b>	<b>7</b>	<b>523</b>

TAB. 78 - INIZIATIVE AMMISSIBILI IN REGIME DE MINIMIS EX ANTE INVESTIMENTO PER OTE E DE - PROV. DI AG (NUMERO)

	Descrizione	DE								Totale
		1	2	3	4	5	6	7	8	
	151 Specializzate nei cereali (escluso il riso) e piante oleose e proteiche	-	-	-	-	-	-	-	-	-
	152 Risicole specializzate	-	-	-	-	-	-	-	-	-
	153 Combinazioni di cereali, riso, piante oleose e piante proteiche	-	-	-	-	-	-	-	-	-
	161 Specializzate nelle piante sarchiate	-	-	-	-	-	-	-	-	-
	162 Combinazioni di cereali, oleaginose, proteiche e sarchiate	-	-	-	-	-	-	-	-	-
	163 Specializzate nelle piante sarchiate	-	-	-	1	-	-	-	-	1
	164 Specializzate nella coltura di tabacco	-	-	-	-	-	-	-	-	-
	165 Specializzate nella coltura di cotone	-	-	-	-	-	-	-	-	-
	166 Con diverse colture di seminativi combinate	-	-	1	-	3	-	-	-	4
	211 Specializzate in orticoltura da serra	-	-	-	-	-	-	-	-	-
	212 Specializzate in floricoltura e piante ornamentali da serra	-	-	-	-	-	-	-	-	-
	213 Specializzate in ortofloricoltura mista da serra	-	-	-	-	-	-	-	-	-
	221 Specializzate in orticoltura all'aperto	-	-	-	-	-	-	-	-	-
	222 Specializzate in floricoltura e piante ornamentali all'aperto	-	-	-	-	-	-	-	-	-
	223 Specializzate in ortofloricoltura mista all'aperto	-	-	-	-	-	-	-	-	-
	231 Specializzate nella coltura dei funghi	-	-	-	-	-	-	-	-	-
	232 Specializzate in vivai	-	-	-	-	-	-	-	-	-
	233 Specializzate in diverse colture ortofloricole	-	-	-	-	-	-	-	-	-
	351 Vinicole specializzate nella produzione di vini di qualità	-	-	-	-	3	3	-	-	6
	352 Vinicole specializzate nella produzione di vini non di qualità	-	-	-	-	-	-	-	-	-
	353 Specializzate nella produzione di uve da tavola	-	-	-	1	-	-	-	-	1
	354 Viticole di altro tipo	-	-	-	-	-	-	-	-	-
	361 Specializzate produzione frutta fresca (esclusi agrumi, f. tropicale e f. a guscio)	-	-	-	-	-	-	-	-	-
	362 Specializzate produzione di agrumi	-	-	-	-	-	-	-	-	-
	363 Specializzate produzione di frutta a guscio	-	-	-	-	-	-	-	-	-
	364 Specializzate produzione di frutta tropicale	-	-	-	-	1	-	-	-	1
	365 Specializzate produzione mista di frutta fresca, agrumi, f. tropicale e f. a guscio	-	-	-	1	-	-	-	-	1
	370 Specializzate in olivicoltura	3	-	-	1	-	-	-	-	4
	380 Con diversa combinazione di colture permanenti	-	-	-	1	-	-	-	-	1
	450 Bovine specializzate nella produzione di latte	-	-	-	-	-	-	-	-	-
	460 Bovine specializzate — orientamento allevamento e ingrasso	-	-	-	-	-	-	-	-	-
	470 Bovine — latte, allevamento e ingrasso combinati	-	-	-	-	-	-	-	-	-
	481 Ovine specializzate	-	-	-	-	1	-	-	-	1
	482 Con ovini e bovini combinati	-	-	-	-	-	-	-	-	-
	483 Caprine specializzate	-	-	-	-	-	-	-	-	-
	484 Con vari erbivori	-	-	-	-	-	-	-	-	-
	511 Specializzate in suini da allevamento	-	-	-	-	-	-	-	-	-
	512 Specializzate in suini da ingrasso	-	-	-	-	-	-	-	-	-
	513 Con suini da allevamento e da ingrasso combinati	-	-	-	-	-	-	-	-	-
	521 Specializzate in galline ovaiole	-	-	-	-	-	-	-	-	-
	522 Specializzate in pollame da carne	-	-	-	-	-	-	-	-	-
	523 Con galline ovaiole e pollame da carne combinati	-	-	-	-	-	-	-	-	-
	530 Con vari granivori combinati	-	-	-	-	-	-	-	-	-
	611 Ortofloricoltura e colture permanenti combinate	-	-	-	1	-	1	-	-	2
	612 Seminativi e ortofloricoltura combinati	-	-	1	-	-	-	-	-	1
	613 Seminativi e vigneti combinati	-	-	-	-	-	1	-	-	1
	614 Seminativi e colture permanenti combinati	-	-	4	2	1	-	-	-	7
	615 Policoltura ad orientamento seminativi	-	-	-	-	-	-	-	-	-
	616 Con policoltura	-	-	-	-	-	1	-	-	1
	731 Poliallevamento ad orientamento latte	-	-	-	-	-	-	-	-	-
	732 Poliallevamento ad orientamento erbivori non da latte	-	-	-	-	-	-	-	-	-
	741 Poliallevamento: granivori e bovini da latte combinati	-	-	-	-	-	-	-	-	-
	742 Poliallevamento: granivori ed erbivori non da latte	-	-	-	-	-	-	-	-	-
	831 Miste seminativi e bovini da latte	-	-	-	-	-	-	-	-	-
	832 Miste bovini da latte e seminativi	-	-	-	-	-	-	-	-	-
	833 Miste seminativi ed erbivori non da latte	-	-	-	-	-	-	-	-	-
	834 Miste erbivori non da latte e seminativi	-	-	-	-	-	-	-	-	-
	841 Miste seminativi e granivori	-	-	-	-	-	-	-	-	-
	842 Miste colture permanenti ed erbivori	-	-	-	-	-	1	-	-	1
	843 Apicole	-	-	-	-	-	-	-	-	-
	844 Con colture diverse e allevamenti misti	-	1	-	-	1	1	-	-	3
	- Non classificabili	-	-	-	-	-	-	-	-	-
	<b>Totale</b>	<b>3</b>	<b>1</b>	<b>6</b>	<b>8</b>	<b>10</b>	<b>8</b>	<b>-</b>	<b>-</b>	<b>36</b>

TAB. 79 - INIZIATIVE AMMISSIBILI IN REGIME DE MINIMIS EX ANTE INVESTIMENTO PER OTE E DE - PROV. DI CL (NUMERO)

	Descrizione	DE								Totale	
		1	2	3	4	5	6	7	8		
	151 Specializzate nei cereali (escluso il riso) e piante oleose e proteiche	-	-	-	-	-	-	-	-	-	
	152 Risicole specializzate	-	-	-	-	-	-	-	-	-	
	153 Combinazioni di cereali, riso, piante oleose e piante proteiche	-	-	-	-	-	-	-	-	-	
	161 Specializzate nelle piante sarchiate	-	-	-	-	-	-	-	-	-	
	162 Combinazioni di cereali, oleaginose, proteiche e sarchiate	-	-	-	-	-	-	-	-	-	
	163 Specializzate nelle piante sarchiate	-	-	1	-	-	1	-	-	2	
	164 Specializzate nella coltura di tabacco	-	-	-	-	-	-	-	-	-	
	165 Specializzate nella coltura di cotone	-	-	-	-	-	-	-	-	-	
	166 Con diverse colture di seminativi combinate	-	-	-	2	-	1	-	-	3	
	211 Specializzate in orticoltura da serra	-	-	-	1	-	-	-	-	1	
	212 Specializzate in floricoltura e piante ornamentali da serra	-	-	-	-	-	-	-	-	-	
	213 Specializzate in ortofloricoltura mista da serra	-	-	-	-	-	-	-	-	-	
	221 Specializzate in orticoltura all'aperto	-	-	-	-	1	-	-	-	1	
	222 Specializzate in floricoltura e piante ornamentali all'aperto	-	-	-	-	-	-	-	-	-	
	223 Specializzate in ortofloricoltura mista all'aperto	-	-	-	-	-	-	-	-	-	
	231 Specializzate nella coltura dei funghi	-	-	-	-	-	-	-	-	-	
	232 Specializzate in vivai	-	-	-	-	-	-	-	-	-	
	233 Specializzate in diverse colture ortofloricole	-	-	-	-	-	-	-	-	-	
	351 Vinicole specializzate nella produzione di vini di qualità	-	-	-	-	1	-	-	1	2	
	352 Vinicole specializzate nella produzione di vini non di qualità	-	-	-	-	1	1	-	-	2	
	353 Specializzate nella produzione di uve da tavola	-	-	-	-	-	-	-	-	-	
	354 Viticole di altro tipo	-	-	-	-	-	-	-	-	-	
	361 Specializzate produzione frutta fresca (esclusi agrumi, f. tropicale e f. a guscio)	-	-	-	-	-	-	-	-	-	
	362 Specializzate produzione di agrumi	-	-	-	-	-	-	-	-	-	
	363 Specializzate produzione di frutta a guscio	-	-	-	2	-	-	-	-	2	
	364 Specializzate produzione di frutta tropicale	-	-	-	-	-	2	-	-	2	
	365 Specializzate produzione mista di frutta fresca, agrumi, f. tropicale e f. a guscio	-	-	-	1	1	-	-	-	2	
	370 Specializzate in olivicoltura	-	-	-	-	-	-	-	-	-	
	380 Con diversa combinazione di colture permanenti	-	-	-	-	-	-	-	-	-	
	450 Bovine specializzate nella produzione di latte	-	-	-	-	-	-	-	-	-	
	460 Bovine specializzate — orientamento allevamento e ingrasso	-	-	-	-	1	-	-	-	1	
	470 Bovine — latte, allevamento e ingrasso combinati	-	-	-	-	-	-	-	-	-	
	481 Ovine specializzate	-	-	-	-	1	-	-	-	1	
	482 Con ovini e bovini combinati	-	-	-	-	-	-	-	-	-	
	483 Caprine specializzate	-	-	-	-	-	-	-	-	-	
	484 Con vari erbivori	-	-	-	-	-	-	-	-	-	
	511 Specializzate in suini da allevamento	-	-	-	-	-	-	-	-	-	
	512 Specializzate in suini da ingrasso	-	-	-	-	-	-	-	-	-	
	513 Con suini da allevamento e da ingrasso combinati	-	-	-	-	-	-	-	-	-	
	521 Specializzate in galline ovaiole	-	-	-	-	-	-	-	-	-	
	522 Specializzate in pollame da carne	-	-	-	-	-	-	-	-	-	
	523 Con galline ovaiole e pollame da carne combinati	-	-	-	-	-	-	-	-	-	
	530 Con vari granivori combinati	-	-	-	-	-	-	-	-	-	
	611 Ortofloricoltura e colture permanenti combinate	-	-	-	-	-	-	-	-	-	
	612 Seminativi e ortofloricoltura combinati	-	-	-	-	-	-	-	-	-	
	613 Seminativi e vigneti combinati	-	-	-	-	-	-	-	-	-	
	614 Seminativi e colture permanenti combinati	-	-	-	-	-	-	-	-	-	
	615 Policoltura ad orientamento seminativi	-	-	-	-	-	1	-	-	1	
	616 Con policoltura	-	-	-	-	-	1	-	-	1	
	731 Poliallevamento ad orientamento latte	-	-	-	-	-	-	-	-	-	
	732 Poliallevamento ad orientamento erbivori non da latte	-	-	-	-	-	1	-	-	1	
	741 Poliallevamento: granivori e bovini da latte combinati	-	-	-	-	-	-	-	-	-	
	742 Poliallevamento: granivori ed erbivori non da latte	-	-	-	-	-	-	-	-	-	
	831 Miste seminativi e bovini da latte	-	-	-	-	-	-	-	-	-	
	832 Miste bovini da latte e seminativi	-	-	-	-	-	-	-	-	-	
	833 Miste seminativi ed erbivori non da latte	-	-	-	-	-	-	-	-	-	
	834 Miste erbivori non da latte e seminativi	-	-	-	-	-	-	-	-	-	
	841 Miste seminativi e granivori	-	-	-	-	-	-	-	-	-	
	842 Miste colture permanenti ed erbivori	-	-	-	-	-	-	-	-	-	
	843 Apicole	-	-	-	-	-	-	-	-	-	
	844 Con colture diverse e allevamenti misti	-	-	1	4	3	1	-	-	9	
	- Non classificabili	-	-	-	-	-	-	-	-	-	
	<b>Totale</b>	-	-	<b>2</b>	<b>10</b>	<b>9</b>	<b>9</b>	-	<b>1</b>	-	<b>31</b>

TAB. 80 - INIZIATIVE AMMISSIBILI IN REGIME DE MINIMIS EX ANTE INVESTIMENTO PER OTE E DE – PROV. DI CT (NUMERO)

	Descrizione	DE								Totale
		1	2	3	4	5	6	7	8	
	151 Specializzate nei cereali (escluso il riso) e piante oleose e proteiche	-	-	1	-	-	-	-	-	1
	152 Risicole specializzate	-	-	-	-	-	-	-	-	-
	153 Combinazioni di cereali, riso, piante oleose e piante proteiche	-	-	-	-	-	-	-	-	-
	161 Specializzate nelle piante sarchiate	-	-	-	-	-	-	-	-	-
	162 Combinazioni di cereali, oleaginose, proteiche e sarchiate	-	-	-	-	-	-	-	-	-
	163 Specializzate nelle piante sarchiate	1	-	-	2	-	2	-	-	5
	164 Specializzate nella coltura di tabacco	-	-	-	-	-	-	-	-	-
	165 Specializzate nella coltura di cotone	-	-	-	-	-	-	-	-	-
	166 Con diverse colture di seminativi combinate	-	-	-	1	-	-	-	-	1
	211 Specializzate in orticoltura da serra	-	-	-	-	-	-	-	-	-
	212 Specializzate in floricoltura e piante ornamentali da serra	-	-	-	-	-	-	-	-	-
	213 Specializzate in ortofloricoltura mista da serra	-	-	-	-	-	-	-	-	-
	221 Specializzate in orticoltura all'aperto	-	-	-	-	-	-	-	-	-
	222 Specializzate in floricoltura e piante ornamentali all'aperto	-	-	-	-	-	-	-	-	-
	223 Specializzate in ortofloricoltura mista all'aperto	-	-	-	-	-	-	-	-	-
	231 Specializzate nella coltura dei funghi	-	-	-	-	-	-	-	-	-
	232 Specializzate in vivai	-	-	-	-	-	-	-	-	-
	233 Specializzate in diverse colture ortofloricole	-	-	-	-	-	-	-	-	-
	351 Vinicole specializzate nella produzione di vini di qualità	-	-	1	-	1	2	-	2	6
	352 Vinicole specializzate nella produzione di vini non di qualità	1	-	-	-	-	-	-	-	1
	353 Specializzate nella produzione di uve da tavola	-	-	-	-	-	-	-	-	-
	354 Viticole di altro tipo	-	-	-	-	-	-	-	-	-
	361 Specializzate produzione frutta fresca (esclusi agrumi, f. tropicale e f. a guscio)	-	-	-	1	-	1	-	-	2
	362 Specializzate produzione di agrumi	-	-	5	6	3	3	1	-	18
	363 Specializzate produzione di frutta a guscio	-	-	1	2	2	-	-	-	5
	364 Specializzate produzione di frutta tropicale	-	-	-	-	1	-	-	-	1
	365 Specializzate produzione mista di frutta fresca, agrumi, f. tropicale e f. a guscio	-	1	1	2	-	-	-	-	4
	370 Specializzate in olivicoltura	-	1	1	-	-	-	-	-	2
	380 Con diversa combinazione di colture permanenti	-	1	3	-	1	2	-	-	7
	450 Bovine specializzate nella produzione di latte	-	-	-	-	-	-	-	-	-
	460 Bovine specializzate — orientamento allevamento e ingrasso	-	-	-	-	-	-	-	-	-
	470 Bovine — latte, allevamento e ingrasso combinati	-	-	-	-	-	-	-	-	-
	481 Ovine specializzate	-	-	-	-	-	-	-	-	-
	482 Con ovini e bovini combinati	-	-	-	-	-	-	-	-	-
	483 Caprine specializzate	-	-	-	-	-	-	-	-	-
	484 Con vari erbivori	-	-	-	-	-	-	-	-	-
	511 Specializzate in suini da allevamento	-	-	-	-	-	-	-	-	-
	512 Specializzate in suini da ingrasso	-	-	-	-	-	-	-	-	-
	513 Con suini da allevamento e da ingrasso combinati	-	-	-	-	-	-	-	-	-
	521 Specializzate in galline ovaiole	-	-	-	-	-	-	-	-	-
	522 Specializzate in pollame da carne	-	-	-	-	-	-	-	-	-
	523 Con galline ovaiole e pollame da carne combinati	-	-	-	-	-	-	-	-	-
	530 Con vari granivori combinati	-	-	-	-	-	-	-	-	-
	611 Ortofloricoltura e colture permanenti combinate	-	-	-	-	-	-	-	-	-
	612 Seminativi e ortofloricoltura combinati	-	-	-	-	-	-	-	-	-
	613 Seminativi e vigneti combinati	-	-	-	-	-	-	-	-	-
	614 Seminativi e colture permanenti combinati	-	1	1	-	-	-	-	-	2
	615 Policoltura ad orientamento seminativi	-	-	-	-	1	-	-	-	1
	616 Con policoltura	-	-	-	-	1	1	-	-	2
	731 Poliallevamento ad orientamento latte	-	-	-	-	-	-	-	-	-
	732 Poliallevamento ad orientamento erbivori non da latte	-	-	-	-	-	-	-	-	-
	741 Poliallevamento: granivori e bovini da latte combinati	-	-	-	-	-	-	-	-	-
	742 Poliallevamento: granivori ed erbivori non da latte	-	-	-	-	-	-	-	-	-
	831 Miste seminativi e bovini da latte	-	-	-	-	-	-	-	-	-
	832 Miste bovini da latte e seminativi	-	-	-	-	-	-	-	-	-
	833 Miste seminativi ed erbivori non da latte	-	-	-	-	-	-	-	-	-
	834 Miste erbivori non da latte e seminativi	-	-	-	-	-	-	-	-	-
	841 Miste seminativi e granivori	-	-	-	-	-	-	-	-	-
	842 Miste colture permanenti ed erbivori	-	-	-	-	-	-	-	-	-
	843 Apicole	-	-	-	-	-	-	-	-	-
	844 Con colture diverse e allevamenti misti	-	-	1	1	1	2	-	-	5
	- Non classificabili	-	-	-	-	-	-	-	-	-
	<b>Totale</b>	<b>2</b>	<b>4</b>	<b>15</b>	<b>15</b>	<b>11</b>	<b>13</b>	<b>1</b>	<b>2</b>	<b>63</b>

TAB. 81 - INIZIATIVE AMMISSIBILI IN REGIME DE MINIMIS EX ANTE INVESTIMENTO PER OTE E DE - PROV. DI EN (NUMERO)

	Descrizione	DE								Totale
		1	2	3	4	5	6	7	8	
	151 Specializzate nei cereali (escluso il riso) e piante oleose e proteiche	-	-	-	-	-	-	-	-	-
	152 Risicole specializzate	-	-	-	-	-	-	-	-	-
	153 Combinazioni di cereali, riso, piante oleose e piante proteiche	-	-	-	-	-	-	-	-	-
	161 Specializzate nelle piante sarchiate	-	-	-	-	-	-	-	-	-
	162 Combinazioni di cereali, oleaginose, proteiche e sarchiate	-	-	-	-	-	-	-	-	-
	163 Specializzate nelle piante sarchiate	-	1	2	-	-	-	-	-	3
	164 Specializzate nella coltura di tabacco	-	-	-	-	-	-	-	-	-
	165 Specializzate nella coltura di cotone	-	-	-	-	-	-	-	-	-
	166 Con diverse colture di seminativi combinate	-	1	1	-	-	-	-	-	2
	211 Specializzate in orticoltura da serra	-	-	-	-	-	-	-	-	-
	212 Specializzate in floricoltura e piante ornamentali da serra	-	-	-	-	-	-	-	-	-
	213 Specializzate in ortofloricoltura mista da serra	-	-	-	-	-	-	-	-	-
	221 Specializzate in orticoltura all'aperto	-	-	-	-	-	-	-	-	-
	222 Specializzate in floricoltura e piante ornamentali all'aperto	-	-	-	-	-	-	-	-	-
	223 Specializzate in ortofloricoltura mista all'aperto	-	-	-	-	-	-	-	-	-
	231 Specializzate nella coltura dei funghi	-	-	-	-	-	-	-	-	-
	232 Specializzate in vivai	-	-	-	-	-	-	-	-	-
	233 Specializzate in diverse colture ortofloricole	-	-	-	-	-	-	-	-	-
	351 Vinicole specializzate nella produzione di vini di qualità	-	-	-	-	-	-	-	-	-
	352 Vinicole specializzate nella produzione di vini non di qualità	-	-	-	-	-	-	-	-	-
	353 Specializzate nella produzione di uve da tavola	-	-	-	-	-	-	-	-	-
	354 Viticole di altro tipo	-	-	-	-	-	-	-	-	-
	361 Specializzate produzione frutta fresca (esclusi agrumi, f. tropicale e f. a guscio)	-	-	-	-	-	-	-	-	-
	362 Specializzate produzione di agrumi	-	-	-	1	-	-	-	-	1
	363 Specializzate produzione di frutta a guscio	-	-	-	-	-	-	1	-	1
	364 Specializzate produzione di frutta tropicale	-	-	-	-	-	-	-	-	-
	365 Specializzate produzione mista di frutta fresca, agrumi, f. tropicale e f. a guscio	-	-	-	-	-	-	-	-	-
	370 Specializzate in olivicoltura	-	1	1	-	-	-	-	-	2
	380 Con diversa combinazione di colture permanenti	-	-	-	1	-	-	-	-	1
	450 Bovine specializzate nella produzione di latte	-	-	-	-	-	-	-	-	-
	460 Bovine specializzate — orientamento allevamento e ingrasso	-	-	1	-	-	1	-	-	2
	470 Bovine — latte, allevamento e ingrasso combinati	-	-	-	-	-	-	-	-	-
	481 Ovine specializzate	-	-	-	-	-	1	-	-	1
	482 Con ovini e bovini combinati	-	-	-	-	-	2	-	-	2
	483 Caprine specializzate	-	-	-	-	-	-	-	-	-
	484 Con vari erbivori	-	-	-	-	-	1	-	-	1
	511 Specializzate in suini da allevamento	-	-	-	-	-	-	-	-	-
	512 Specializzate in suini da ingrasso	-	-	-	-	-	-	-	-	-
	513 Con suini da allevamento e da ingrasso combinati	-	-	-	-	-	-	-	-	-
	521 Specializzate in galline ovaiole	-	-	-	-	-	-	-	-	-
	522 Specializzate in pollame da carne	-	-	-	-	-	-	-	-	-
	523 Con galline ovaiole e pollame da carne combinati	-	-	-	-	-	-	-	-	-
	530 Con vari granivori combinati	-	-	-	-	-	-	-	-	-
	611 Ortofloricoltura e colture permanenti combinate	-	-	-	-	-	-	-	-	-
	612 Seminativi e ortofloricoltura combinati	-	-	-	-	-	-	-	-	-
	613 Seminativi e vigneti combinati	-	-	-	-	-	-	-	-	-
	614 Seminativi e colture permanenti combinati	-	-	1	-	-	1	-	-	2
	615 Policoltura ad orientamento seminativi	2	-	-	-	-	-	-	-	2
	616 Con policoltura	-	-	-	-	-	1	-	-	1
	731 Poliallevamento ad orientamento latte	-	-	-	-	-	-	-	-	-
	732 Poliallevamento ad orientamento erbivori non da latte	-	-	-	-	-	-	-	-	-
	741 Poliallevamento: granivori e bovini da latte combinati	-	-	-	-	-	-	-	-	-
	742 Poliallevamento: granivori ed erbivori non da latte	-	-	-	-	-	-	-	-	-
	831 Miste seminativi e bovini da latte	-	-	-	-	-	-	-	-	-
	832 Miste bovini da latte e seminativi	-	-	-	-	-	-	-	-	-
	833 Miste seminativi ed erbivori non da latte	-	-	-	-	1	-	-	-	1
	834 Miste erbivori non da latte e seminativi	-	-	-	-	1	-	-	-	1
	841 Miste seminativi e granivori	-	-	-	-	-	-	-	-	-
	842 Miste colture permanenti ed erbivori	-	-	-	-	-	-	-	-	-
	843 Apicole	-	-	-	-	-	-	-	-	-
	844 Con colture diverse e allevamenti misti	-	-	1	3	5	2	-	-	11
	- Non classificabili	-	-	-	-	-	-	-	-	-
	<b>Totale</b>	<b>2</b>	<b>3</b>	<b>7</b>	<b>5</b>	<b>7</b>	<b>9</b>	<b>-</b>	<b>1</b>	<b>34</b>

TAB. 82 - INIZIATIVE AMMISSIBILI IN REGIME DE MINIMIS EX ANTE INVESTIMENTO PER OTE E DE – PROV. DI ME (NUMERO)

	Descrizione	DE								Totale
		1	2	3	4	5	6	7	8	
	151 Specializzate nei cereali (escluso il riso) e piante oleose e proteiche	-	-	-	-	-	-	-	-	-
	152 Risicole specializzate	-	-	-	-	-	-	-	-	-
	153 Combinazioni di cereali, riso, piante oleose e piante proteiche	-	-	-	-	-	-	-	-	-
	161 Specializzate nelle piante sarchiate	-	-	-	-	-	-	-	-	-
	162 Combinazioni di cereali, oleaginose, proteiche e sarchiate	-	-	-	-	-	-	-	-	-
	163 Specializzate nelle piante sarchiate	1	-	1	-	-	-	-	-	2
	164 Specializzate nella coltura di tabacco	-	-	-	-	-	-	-	-	-
	165 Specializzate nella coltura di cotone	-	-	-	-	-	-	-	-	-
	166 Con diverse colture di seminativi combinate	-	-	-	-	-	-	-	-	-
	211 Specializzate in orticoltura da serra	-	-	-	-	-	-	-	-	-
	212 Specializzate in floricoltura e piante ornamentali da serra	-	-	-	-	-	-	-	-	-
	213 Specializzate in ortofloricoltura mista da serra	-	-	-	-	1	-	-	-	1
	221 Specializzate in orticoltura all'aperto	-	-	-	-	-	-	-	-	-
	222 Specializzate in floricoltura e piante ornamentali all'aperto	-	-	-	-	-	-	-	-	-
	223 Specializzate in ortofloricoltura mista all'aperto	-	-	-	-	-	-	-	-	-
	231 Specializzate nella coltura dei funghi	-	-	-	-	-	-	-	-	-
	232 Specializzate in vivai	-	-	-	1	1	1	-	-	3
	233 Specializzate in diverse colture ortofloricole	-	-	-	-	-	1	-	-	1
	351 Vinicole specializzate nella produzione di vini di qualità	-	-	-	-	-	-	-	-	-
	352 Vinicole specializzate nella produzione di vini non di qualità	-	-	-	-	-	-	-	-	-
	353 Specializzate nella produzione di uve da tavola	-	-	-	-	-	-	-	-	-
	354 Viticole di altro tipo	-	-	-	-	-	-	-	-	-
	361 Specializzate produzione frutta fresca (esclusi agrumi, f. tropicale e f. a guscio)	-	-	1	-	-	-	-	-	1
	362 Specializzate produzione di agrumi	-	-	1	1	3	2	-	-	7
	363 Specializzate produzione di frutta a guscio	1	1	3	-	1	-	-	-	6
	364 Specializzate produzione di frutta tropicale	-	-	2	-	-	-	-	-	2
	365 Specializzate produzione mista di frutta fresca, agrumi, f. tropicale e f. a guscio	-	-	1	1	-	1	-	-	3
	370 Specializzate in olivicoltura	-	3	5	-	-	-	-	-	8
	380 Con diversa combinazione di colture permanenti	1	4	5	4	2	2	-	-	18
	450 Bovine specializzate nella produzione di latte	-	-	-	-	1	-	-	-	1
	460 Bovine specializzate — orientamento allevamento e ingrasso	-	-	-	1	-	1	-	-	2
	470 Bovine — latte, allevamento e ingrasso combinati	-	-	1	-	1	-	-	-	2
	481 Ovine specializzate	-	-	-	-	-	1	-	-	1
	482 Con ovini e bovini combinati	-	-	1	-	1	-	-	-	2
	483 Caprine specializzate	-	-	-	-	-	-	-	-	-
	484 Con vari erbivori	-	1	1	-	2	-	-	-	4
	511 Specializzate in suini da allevamento	-	-	-	-	-	1	-	-	1
	512 Specializzate in suini da ingrasso	-	-	-	-	-	-	-	-	-
	513 Con suini da allevamento e da ingrasso combinati	-	-	-	-	-	1	1	-	2
	521 Specializzate in galline ovaiole	-	-	-	-	-	-	-	-	-
	522 Specializzate in pollame da carne	-	-	-	-	-	-	-	-	-
	523 Con galline ovaiole e pollame da carne combinati	-	-	-	-	-	-	-	-	-
	530 Con vari granivori combinati	-	-	-	-	-	-	-	-	-
	611 Ortofloricoltura e colture permanenti combinate	-	-	-	-	-	1	-	-	1
	612 Seminativi e ortofloricoltura combinati	-	-	-	-	-	-	-	-	-
	613 Seminativi e vigneti combinati	-	-	1	-	-	-	-	-	1
	614 Seminativi e colture permanenti combinati	-	1	1	1	-	-	-	-	3
	615 Policoltura ad orientamento seminativi	-	-	-	-	-	-	-	-	-
	616 Con policoltura	-	-	-	-	-	-	-	-	-
	731 Poliallevamento ad orientamento latte	-	-	-	-	-	-	-	-	-
	732 Poliallevamento ad orientamento erbivori non da latte	-	-	-	-	-	-	-	-	-
	741 Poliallevamento: granivori e bovini da latte combinati	-	-	-	-	-	1	-	-	1
	742 Poliallevamento: granivori ed erbivori non da latte	-	-	1	-	-	-	-	-	1
	831 Miste seminativi e bovini da latte	-	-	-	-	-	-	-	-	-
	832 Miste bovini da latte e seminativi	-	-	-	-	-	-	-	-	-
	833 Miste seminativi ed erbivori non da latte	-	-	-	-	-	-	-	-	-
	834 Miste erbivori non da latte e seminativi	-	-	-	-	-	-	-	-	-
	841 Miste seminativi e granivori	-	-	-	-	-	-	-	-	-
	842 Miste colture permanenti ed erbivori	-	-	1	-	-	-	-	-	1
	843 Apicole	-	-	-	-	-	-	-	-	-
	844 Con colture diverse e allevamenti misti	-	-	-	1	3	3	-	-	7
	- Non classificabili	-	-	-	-	-	-	-	-	-
	<b>Totale</b>	<b>3</b>	<b>10</b>	<b>26</b>	<b>10</b>	<b>16</b>	<b>16</b>	<b>1</b>	<b>-</b>	<b>82</b>



TAB. 83 - INIZIATIVE AMMISSIBILI IN REGIME DE MINIMIS EX ANTE INVESTIMENTO PER OTE E DE - PROV. DI PA (NUMERO)

	Descrizione	DE								Totale	
		1	2	3	4	5	6	7	8		
151	Specializzate nei cereali (escluso il riso) e piante oleose e proteiche	-	-	-	1	-	-	-	-	-	1
152	Risicole specializzate	-	-	-	-	-	-	-	-	-	-
153	Combinazioni di cereali, riso, piante oleose e piante proteiche	-	-	-	-	-	-	-	-	-	-
161	Specializzate nelle piante sarchiate	-	-	-	-	-	-	-	-	-	-
162	Combinazioni di cereali, oleaginose, proteiche e sarchiate	-	-	-	-	-	-	-	-	-	-
163	Specializzate nelle piante sarchiate	1	1	1	-	3	-	-	-	-	6
164	Specializzate nella coltura di tabacco	-	-	-	-	-	-	-	-	-	-
165	Specializzate nella coltura di cotone	-	-	-	-	-	-	-	-	-	-
166	Con diverse colture di seminativi combinate	-	-	2	3	2	2	-	-	-	9
211	Specializzate in orticoltura da serra	-	-	-	-	-	-	-	-	-	-
212	Specializzate in floricoltura e piante ornamentali da serra	-	-	-	-	-	-	-	-	-	-
213	Specializzate in ortofloricoltura mista da serra	-	-	-	-	-	-	-	-	-	-
221	Specializzate in orticoltura all'aperto	-	-	-	-	1	-	-	-	-	1
222	Specializzate in floricoltura e piante ornamentali all'aperto	-	-	-	-	1	-	-	-	-	1
223	Specializzate in ortofloricoltura mista all'aperto	-	-	-	-	-	-	-	-	-	-
231	Specializzate nella coltura dei funghi	-	-	-	-	-	-	-	-	-	-
232	Specializzate in vivai	-	-	-	-	-	-	-	-	-	-
233	Specializzate in diverse colture ortofloricole	-	-	-	-	-	-	-	-	-	-
351	Vinicole specializzate nella produzione di vini di qualità	-	-	-	-	-	-	-	-	-	-
352	Vinicole specializzate nella produzione di vini non di qualità	-	-	-	1	1	-	-	-	-	2
353	Specializzate nella produzione di uve da tavola	-	-	-	-	-	-	-	-	-	-
354	Viticole di altro tipo	-	-	-	-	-	-	-	-	-	-
361	Specializzate produzione frutta fresca (esclusi agrumi, f. tropicale e f. a guscio)	-	-	-	1	-	-	-	-	-	1
362	Specializzate produzione di agrumi	-	1	3	1	2	-	-	-	-	7
363	Specializzate produzione di frutta a guscio	-	-	-	-	1	-	-	-	-	1
364	Specializzate produzione di frutta tropicale	-	-	-	-	-	-	-	-	-	-
365	Specializzate produzione mista di frutta fresca, agrumi, f. tropicale e f. a guscio	-	-	1	-	-	-	-	-	-	1
370	Specializzate in olivicoltura	-	-	2	-	-	-	-	-	-	2
380	Con diversa combinazione di colture permanenti	-	1	2	-	1	1	-	-	-	5
450	Bovine specializzate nella produzione di latte	-	-	-	-	2	1	-	-	-	3
460	Bovine specializzate — orientamento allevamento e ingrasso	-	-	-	1	-	1	-	-	-	2
470	Bovine — latte, allevamento e ingrasso combinati	-	-	-	-	-	-	-	-	-	-
481	Ovine specializzate	-	-	-	-	2	1	-	-	-	3
482	Con ovini e bovini combinati	-	-	-	-	-	-	-	-	-	-
483	Caprine specializzate	-	-	-	-	-	-	-	-	-	-
484	Con vari erbivori	-	-	1	-	-	1	-	-	-	2
511	Specializzate in suini da allevamento	-	-	-	-	-	-	-	-	-	-
512	Specializzate in suini da ingrasso	-	-	-	-	-	-	-	-	-	-
513	Con suini da allevamento e da ingrasso combinati	-	-	-	-	-	-	-	-	-	-
521	Specializzate in galline ovaiole	-	-	-	-	-	-	-	-	-	-
522	Specializzate in pollame da carne	-	-	-	-	-	-	-	-	-	-
523	Con galline ovaiole e pollame da carne combinati	-	-	-	-	-	-	-	-	-	-
530	Con vari granivori combinati	-	-	-	-	-	-	-	-	-	-
611	Ortofloricoltura e colture permanenti combinate	-	-	-	-	-	-	-	-	-	-
612	Seminativi e ortofloricoltura combinati	-	-	-	-	-	-	-	-	-	-
613	Seminativi e vigneti combinati	-	-	-	-	-	-	-	-	-	-
614	Seminativi e colture permanenti combinati	1	-	2	1	1	1	-	-	-	6
615	Policoltura ad orientamento seminativi	-	-	-	1	-	-	-	-	-	1
616	Con policoltura	-	-	-	-	1	4	-	-	-	5
731	Poliallevamento ad orientamento latte	-	-	-	-	-	-	-	-	-	-
732	Poliallevamento ad orientamento erbivori non da latte	-	-	-	-	-	-	-	-	-	-
741	Poliallevamento: granivori e bovini da latte combinati	-	-	-	-	-	-	-	-	-	-
742	Poliallevamento: granivori ed erbivori non da latte	-	-	-	-	-	-	-	-	-	-
831	Miste seminativi e bovini da latte	-	-	-	-	-	-	-	-	-	-
832	Miste bovini da latte e seminativi	-	-	-	-	-	-	-	-	-	-
833	Miste seminativi ed erbivori non da latte	-	-	-	1	-	-	-	-	-	1
834	Miste erbivori non da latte e seminativi	-	-	-	-	1	-	-	-	-	1
841	Miste seminativi e granivori	-	-	-	-	-	-	-	-	-	-
842	Miste colture permanenti ed erbivori	1	-	1	-	2	-	-	-	-	4
843	Apicole	-	-	-	-	-	-	-	-	-	-
844	Con colture diverse e allevamenti misti	1	-	-	4	6	5	-	-	-	16
-	Non classificabili	-	-	-	-	-	-	-	-	-	-
<b>Totale</b>		<b>4</b>	<b>3</b>	<b>15</b>	<b>15</b>	<b>27</b>	<b>17</b>	-	-	-	<b>81</b>

TAB. 84 - INIZIATIVE AMMISSIBILI IN REGIME DE MINIMIS EX ANTE INVESTIMENTO PER OTE E DE – PROV. DI RG (NUMERO)

	Descrizione	DE								Totale
		1	2	3	4	5	6	7	8	
	151 Specializzate nei cereali (escluso il riso) e piante oleose e proteiche	-	-	1	-	-	-	-	-	1
	152 Risicole specializzate	-	-	-	-	-	-	-	-	-
	153 Combinazioni di cereali, riso, piante oleose e piante proteiche	-	-	-	-	-	-	-	-	-
	161 Specializzate nelle piante sarchiate	-	-	-	-	-	-	-	-	-
	162 Combinazioni di cereali, oleaginose, proteiche e sarchiate	-	-	-	-	-	-	-	-	-
	163 Specializzate nelle piante sarchiate	-	-	1	-	-	-	-	-	1
	164 Specializzate nella coltura di tabacco	-	-	-	-	-	-	-	-	-
	165 Specializzate nella coltura di cotone	-	-	-	-	-	-	-	-	-
	166 Con diverse colture di seminativi combinate	-	1	2	-	1	-	-	-	4
	211 Specializzate in orticoltura da serra	-	-	-	3	3	4	1	-	11
	212 Specializzate in floricoltura e piante ornamentali da serra	-	-	-	-	-	3	1	2	6
	213 Specializzate in ortofloricoltura mista da serra	-	-	-	-	-	-	-	-	-
	221 Specializzate in orticoltura all'aperto	-	-	-	-	-	1	-	-	1
	222 Specializzate in floricoltura e piante ornamentali all'aperto	-	-	-	-	-	-	-	-	-
	223 Specializzate in ortofloricoltura mista all'aperto	-	-	-	-	-	-	-	-	-
	231 Specializzate nella coltura dei funghi	-	-	-	-	-	-	-	-	-
	232 Specializzate in vivai	-	-	-	-	2	1	-	-	3
	233 Specializzate in diverse colture ortofloricole	-	-	-	-	-	-	-	-	-
	351 Vinicole specializzate nella produzione di vini di qualità	-	-	-	-	-	-	-	-	-
	352 Vinicole specializzate nella produzione di vini non di qualità	-	-	-	-	-	-	-	-	-
	353 Specializzate nella produzione di uve da tavola	-	-	-	-	1	-	-	-	1
	354 Viticole di altro tipo	-	-	-	-	-	-	-	-	-
	361 Specializzate produzione frutta fresca (esclusi agrumi, f. tropicale e f. a guscio)	-	-	-	-	1	-	-	-	1
	362 Specializzate produzione di agrumi	-	-	1	-	-	1	-	-	2
	363 Specializzate produzione di frutta a guscio	-	-	-	-	-	-	-	-	-
	364 Specializzate produzione di frutta tropicale	-	-	-	-	-	-	-	-	-
	365 Specializzate produzione mista di frutta fresca, agrumi, f. tropicale e f. a guscio	-	-	-	-	1	-	-	-	1
	370 Specializzate in olivicoltura	1	1	-	-	-	1	-	-	3
	380 Con diversa combinazione di colture permanenti	-	-	1	-	1	-	-	-	2
	450 Bovine specializzate nella produzione di latte	-	-	-	-	2	1	-	-	3
OTE	460 Bovine specializzate — orientamento allevamento e ingrasso	-	-	-	2	-	-	-	-	2
	470 Bovine — latte, allevamento e ingrasso combinati	-	-	-	-	-	2	-	-	2
	481 Ovine specializzate	-	-	-	-	-	-	-	-	-
	482 Con ovini e bovini combinati	-	-	-	-	-	-	-	-	-
	483 Caprine specializzate	-	-	-	-	-	-	-	-	-
	484 Con vari erbivori	-	-	-	-	-	-	-	-	-
	511 Specializzate in suini da allevamento	-	-	-	-	-	-	-	-	-
	512 Specializzate in suini da ingrasso	-	-	-	-	-	-	-	-	-
	513 Con suini da allevamento e da ingrasso combinati	-	-	-	-	-	-	-	-	-
	521 Specializzate in galline ovaiole	-	-	-	-	-	-	-	-	-
	522 Specializzate in pollame da carne	-	-	-	-	-	-	-	-	-
	523 Con galline ovaiole e pollame da carne combinati	-	-	-	-	-	-	-	-	-
	530 Con vari granivori combinati	-	-	-	-	-	-	-	-	-
	611 Ortofloricoltura e colture permanenti combinate	-	-	-	-	-	-	-	-	-
	612 Seminativi e ortofloricoltura combinati	-	-	-	1	-	-	-	-	1
	613 Seminativi e vigneti combinati	-	-	-	-	-	-	-	-	-
	614 Seminativi e colture permanenti combinati	-	-	3	2	-	-	-	-	5
	615 Policoltura ad orientamento seminativi	-	-	2	-	-	-	-	-	2
	616 Con policoltura	-	-	-	-	-	-	-	-	-
	731 Poliallevamento ad orientamento latte	-	-	-	-	-	-	-	-	-
	732 Poliallevamento ad orientamento erbivori non da latte	-	-	-	-	-	-	-	-	-
	741 Poliallevamento: granivori e bovini da latte combinati	-	-	-	-	-	-	-	-	-
	742 Poliallevamento: granivori ed erbivori non da latte	-	-	-	-	-	-	-	-	-
	831 Miste seminativi e bovini da latte	-	-	-	-	-	-	-	-	-
	832 Miste bovini da latte e seminativi	-	-	-	-	-	-	-	-	-
	833 Miste seminativi ed erbivori non da latte	-	-	-	-	-	-	-	-	-
	834 Miste erbivori non da latte e seminativi	-	-	-	-	-	-	-	-	-
	841 Miste seminativi e granivori	-	-	-	-	-	-	-	-	-
	842 Miste colture permanenti ed erbivori	-	-	-	-	-	-	-	-	-
	843 Apicole	-	-	-	-	-	-	-	-	-
	844 Con colture diverse e allevamenti misti	-	-	5	3	1	3	-	-	12
	- Non classificabili	-	-	-	-	-	-	-	-	-
<b>Totale</b>		<b>1</b>	<b>2</b>	<b>16</b>	<b>11</b>	<b>13</b>	<b>17</b>	<b>2</b>	<b>2</b>	<b>64</b>

TAB. 85 - INIZIATIVE AMMISSIBILI IN REGIME DE MINIMIS EX ANTE INVESTIMENTO PER OTE E DE - PROV. DI SR (NUMERO)

	Descrizione	DE								Totale
		1	2	3	4	5	6	7	8	
151	Specializzate nei cereali (escluso il riso) e piante oleose e proteiche	-	1	-	1	-	-	-	-	2
152	Risicole specializzate	-	-	-	-	-	-	-	-	-
153	Combinazioni di cereali, riso, piante oleose e piante proteiche	-	-	-	-	-	-	-	-	-
161	Specializzate nelle piante sarchiate	-	-	-	-	-	-	-	-	-
162	Combinazioni di cereali, oleaginose, proteiche e sarchiate	-	-	-	-	-	-	-	-	-
163	Specializzate nelle piante sarchiate	-	1	1	2	1	1	-	-	6
164	Specializzate nella coltura di tabacco	-	-	-	-	-	-	-	-	-
165	Specializzate nella coltura di cotone	-	-	-	-	-	-	-	-	-
166	Con diverse colture di seminativi combinate	1	-	-	-	-	-	-	-	1
211	Specializzate in orticoltura da serra	-	-	3	1	1	-	-	-	5
212	Specializzate in floricoltura e piante ornamentali da serra	-	-	-	-	-	-	-	-	-
213	Specializzate in ortofloricoltura mista da serra	-	-	-	-	-	-	-	-	-
221	Specializzate in orticoltura all'aperto	-	-	-	-	-	1	-	-	1
222	Specializzate in floricoltura e piante ornamentali all'aperto	-	-	-	-	-	-	-	-	-
223	Specializzate in ortofloricoltura mista all'aperto	-	-	-	-	-	-	-	-	-
231	Specializzate nella coltura dei funghi	-	-	-	-	-	1	-	-	1
232	Specializzate in vivai	-	-	-	-	-	-	-	-	-
233	Specializzate in diverse colture ortofloricole	-	-	-	-	-	-	-	-	-
351	Vinicole specializzate nella produzione di vini di qualità	-	-	-	-	2	-	-	-	2
352	Vinicole specializzate nella produzione di vini non di qualità	-	-	1	1	-	-	-	-	2
353	Specializzate nella produzione di uve da tavola	-	-	-	-	-	-	-	-	-
354	Viticole di altro tipo	-	-	-	-	-	-	-	-	-
361	Specializzate produzione frutta fresca (esclusi agrumi, f. tropicale e f. a guscio)	1	-	-	-	-	-	-	-	1
362	Specializzate produzione di agrumi	-	-	-	1	5	3	1	1	11
363	Specializzate produzione di frutta a guscio	-	-	1	-	-	-	-	-	1
364	Specializzate produzione di frutta tropicale	-	-	-	-	-	-	-	-	-
365	Specializzate produzione mista di frutta fresca, agrumi, f. tropicale e f. a guscio	-	-	1	-	1	1	-	-	3
370	Specializzate in olivicoltura	2	-	1	-	-	-	-	-	3
380	Con diversa combinazione di colture permanenti	-	-	2	1	1	2	-	-	6
450	Bovine specializzate nella produzione di latte	-	-	-	-	1	-	-	-	1
460	Bovine specializzate — orientamento allevamento e ingrasso	-	-	-	1	-	-	-	-	1
470	Bovine — latte, allevamento e ingrasso combinati	-	-	-	-	-	-	-	-	-
481	Ovine specializzate	-	-	-	-	-	-	-	-	-
482	Con ovini e bovini combinati	-	-	-	-	-	-	-	-	-
483	Caprine specializzate	-	-	-	-	-	-	-	-	-
484	Con vari erbivori	-	-	-	-	-	-	-	-	-
511	Specializzate in suini da allevamento	-	-	-	-	-	-	-	-	-
512	Specializzate in suini da ingrasso	-	-	-	-	-	-	-	-	-
513	Con suini da allevamento e da ingrasso combinati	-	-	-	-	1	-	-	-	1
521	Specializzate in galline ovaiole	-	-	-	-	-	-	-	-	-
522	Specializzate in pollame da carne	-	-	-	-	-	-	-	-	-
523	Con galline ovaiole e pollame da carne combinati	-	-	-	-	-	-	-	-	-
530	Con vari granivori combinati	-	-	-	-	-	-	-	-	-
611	Ortofloricoltura e colture permanenti combinate	-	-	2	-	-	-	1	-	3
612	Seminativi e ortofloricoltura combinati	-	-	1	-	-	-	1	-	2
613	Seminativi e vigneti combinati	-	-	-	-	-	-	-	-	-
614	Seminativi e colture permanenti combinati	-	-	2	1	3	1	-	-	7
615	Policoltura ad orientamento seminativi	-	-	-	1	1	-	-	-	2
616	Con policoltura	-	1	1	-	-	-	-	-	2
731	Poliallevamento ad orientamento latte	-	-	-	-	-	-	-	-	-
732	Poliallevamento ad orientamento erbivori non da latte	-	-	-	-	-	-	-	-	-
741	Poliallevamento: granivori e bovini da latte combinati	-	-	-	-	-	1	-	-	1
742	Poliallevamento: granivori ed erbivori non da latte	-	-	-	-	-	-	-	-	-
831	Miste seminativi e bovini da latte	-	-	-	-	-	-	-	-	-
832	Miste bovini da latte e seminativi	-	-	-	-	-	-	-	-	-
833	Miste seminativi ed erbivori non da latte	-	-	-	-	-	-	-	-	-
834	Miste erbivori non da latte e seminativi	-	-	-	-	-	-	-	-	-
841	Miste seminativi e granivori	-	-	-	-	1	-	-	-	1
842	Miste colture permanenti ed erbivori	-	-	-	-	-	-	-	-	-
843	Apicole	-	-	-	-	-	-	-	-	-
844	Con colture diverse e allevamenti misti	-	2	1	3	2	1	-	-	9
-	Non classificabili	-	-	-	-	-	-	-	-	-
<b>Totale</b>		<b>4</b>	<b>5</b>	<b>17</b>	<b>13</b>	<b>20</b>	<b>12</b>	<b>3</b>	<b>1</b>	<b>75</b>

TAB. 86 - INIZIATIVE AMMISSIBILI IN REGIME DE MINIMIS EX ANTE INVESTIMENTO PER OTE E DE – PROV. DI TP (NUMERO)

	Descrizione	DE								Totale
		1	2	3	4	5	6	7	8	
	151 Specializzate nei cereali (escluso il riso) e piante oleose e proteiche	-	-	-	-	-	-	-	-	-
	152 Risicole specializzate	-	-	-	-	-	-	-	-	-
	153 Combinazioni di cereali, riso, piante oleose e piante proteiche	-	-	-	-	-	-	-	-	-
	161 Specializzate nelle piante sarchiate	-	-	-	-	-	-	-	-	-
	162 Combinazioni di cereali, oleaginose, proteiche e sarchiate	-	-	-	-	-	-	-	-	-
	163 Specializzate nelle piante sarchiate	-	-	1	-	-	-	-	-	1
	164 Specializzate nella coltura di tabacco	-	-	-	-	-	-	-	-	-
	165 Specializzate nella coltura di cotone	-	-	-	-	-	-	-	-	-
	166 Con diverse colture di seminativi combinate	-	-	-	-	1	-	-	-	1
	211 Specializzate in orticoltura da serra	-	-	-	-	-	-	-	-	-
	212 Specializzate in floricoltura e piante ornamentali da serra	-	-	-	-	-	-	-	-	-
	213 Specializzate in ortofloricoltura mista da serra	-	-	-	-	-	-	-	-	-
	221 Specializzate in orticoltura all'aperto	-	-	-	-	-	-	-	-	-
	222 Specializzate in floricoltura e piante ornamentali all'aperto	-	-	-	-	-	1	-	-	1
	223 Specializzate in ortofloricoltura mista all'aperto	-	-	-	-	-	-	-	-	-
	231 Specializzate nella coltura dei funghi	-	-	-	-	-	-	-	-	-
	232 Specializzate in vivai	-	-	-	-	-	-	-	-	-
	233 Specializzate in diverse colture ortofloricole	-	-	-	-	-	-	-	-	-
	351 Vinicole specializzate nella produzione di vini di qualità	-	-	3	2	5	11	3	-	24
	352 Vinicole specializzate nella produzione di vini non di qualità	-	-	-	1	2	5	-	-	8
	353 Specializzate nella produzione di uve da tavola	-	-	-	-	-	-	-	-	-
	354 Viticole di altro tipo	-	-	-	-	-	-	-	-	-
	361 Specializzate produzione frutta fresca (esclusi agrumi, f. tropicale e f. a guscio)	-	-	-	-	-	-	-	-	-
	362 Specializzate produzione di agrumi	-	-	-	-	-	1	-	-	1
	363 Specializzate produzione di frutta a guscio	-	-	-	-	-	-	-	-	-
	364 Specializzate produzione di frutta tropicale	-	-	-	-	-	-	-	-	-
	365 Specializzate produzione mista di frutta fresca, agrumi, f. tropicale e f. a guscio	-	-	1	-	-	-	-	-	1
	370 Specializzate in olivicoltura	-	1	2	4	-	-	-	-	7
	380 Con diversa combinazione di colture permanenti	-	-	1	2	1	1	-	-	5
	450 Bovine specializzate nella produzione di latte	-	-	-	-	-	-	-	-	-
	460 Bovine specializzate — orientamento allevamento e ingrasso	-	-	-	-	-	-	-	-	-
	470 Bovine — latte, allevamento e ingrasso combinati	-	-	-	-	-	-	-	-	-
	481 Ovine specializzate	-	-	-	-	-	-	-	-	-
	482 Con ovini e bovini combinati	-	-	-	-	-	-	-	-	-
	483 Caprine specializzate	-	-	-	-	-	-	-	-	-
	484 Con vari erbivori	-	-	-	-	-	-	-	-	-
	511 Specializzate in suini da allevamento	-	-	-	-	-	-	-	-	-
	512 Specializzate in suini da ingrasso	-	-	-	-	-	-	-	-	-
	513 Con suini da allevamento e da ingrasso combinati	-	-	-	-	-	-	-	-	-
	521 Specializzate in galline ovaiole	-	-	-	-	-	-	-	-	-
	522 Specializzate in pollame da carne	-	-	-	-	-	-	-	-	-
	523 Con galline ovaiole e pollame da carne combinati	-	-	-	-	-	-	-	-	-
	530 Con vari granivori combinati	-	-	-	-	-	-	-	-	-
	611 Ortofloricoltura e colture permanenti combinate	-	-	-	-	-	-	-	-	-
	612 Seminativi e ortofloricoltura combinati	-	-	-	-	1	-	-	-	1
	613 Seminativi e vigneti combinati	-	-	-	1	-	3	-	-	4
	614 Seminativi e colture permanenti combinati	-	-	-	-	1	-	-	-	1
	615 Policoltura ad orientamento seminativi	-	-	-	-	-	-	-	-	-
	616 Con policoltura	-	-	-	1	-	-	-	-	1
	731 Poliallevamento ad orientamento latte	-	-	-	-	-	-	-	-	-
	732 Poliallevamento ad orientamento erbivori non da latte	-	-	-	-	-	-	-	-	-
	741 Poliallevamento: granivori e bovini da latte combinati	-	-	-	-	-	-	-	-	-
	742 Poliallevamento: granivori ed erbivori non da latte	-	-	-	-	-	-	-	-	-
	831 Miste seminativi e bovini da latte	-	-	-	-	-	-	-	-	-
	832 Miste bovini da latte e seminativi	-	-	-	-	-	-	-	-	-
	833 Miste seminativi ed erbivori non da latte	-	-	-	-	-	-	-	-	-
	834 Miste erbivori non da latte e seminativi	-	-	-	-	-	-	-	-	-
	841 Miste seminativi e granivori	-	-	-	-	-	-	-	-	-
	842 Miste colture permanenti ed erbivori	-	-	-	-	-	-	-	-	-
	843 Apicole	-	-	-	-	-	-	-	-	-
	844 Con colture diverse e allevamenti misti	-	-	-	-	-	-	-	-	-
	- Non classificabili	1	-	-	-	-	-	-	-	1
	<b>Totale</b>	<b>1</b>	<b>1</b>	<b>8</b>	<b>11</b>	<b>11</b>	<b>22</b>	<b>3</b>	<b>-</b>	<b>57</b>

TAB. 87 - INIZIATIVE AMMISSIBILI IN REGIME DE MINIMIS EX POST INVESTIMENTO PER OTE E DE (NUMERO)

	Descrizione	DE								Totale	
		1	2	3	4	5	6	7	8		
151	Specializzate nei cereali (escluso il riso) e piante oleose e proteiche	-	1	2	2	-	-	-	-	5	
152	Risicole specializzate	-	-	-	-	-	-	-	-	-	
153	Combinazioni di cereali, riso, piante oleose e piante proteiche	-	-	-	-	-	-	-	-	-	
161	Specializzate nelle piante sarchiate	-	-	-	-	-	-	-	-	-	
162	Combinazioni di cereali, oleaginose, proteiche e sarchiate	-	-	-	-	-	-	-	-	-	
163	Specializzate nelle piante sarchiate	1	4	7	6	5	6	-	-	29	
164	Specializzate nella coltura di tabacco	-	-	-	-	-	-	-	-	-	
165	Specializzate nella coltura di cotone	-	-	-	-	-	-	-	-	-	
166	Con diverse colture di seminativi combinate	1	1	4	6	7	2	-	-	21	
211	Specializzate in orticoltura da serra	-	-	3	5	4	4	1	-	17	
212	Specializzate in floricoltura e piante ornamentali da serra	-	-	-	-	-	2	1	2	5	
213	Specializzate in ortofloricoltura mista da serra	1	-	-	-	1	-	-	-	2	
221	Specializzate in orticoltura all'aperto	-	-	-	-	2	2	-	-	4	
222	Specializzate in floricoltura e piante ornamentali all'aperto	-	-	-	-	1	1	-	-	2	
223	Specializzate in ortofloricoltura mista all'aperto	-	-	-	-	-	-	-	-	-	
231	Specializzate nella coltura dei funghi	-	-	-	-	-	1	-	-	1	
232	Specializzate in vivai	-	-	-	1	3	2	-	-	6	
233	Specializzate in diverse colture ortofloricole	-	-	-	-	-	1	-	-	1	
351	Vinicole specializzate nella produzione di vini di qualità	-	-	3	3	10	17	3	3	39	
352	Vinicole specializzate nella produzione di vini non di qualità	1	-	1	3	4	7	-	-	16	
353	Specializzate nella produzione di uve da tavola	-	-	-	1	1	-	-	-	2	
354	Viticole di altro tipo	-	-	-	-	-	-	-	-	-	
361	Specializzate produzione frutta fresca (esclusi agrumi, f. tropicale e f. a guscio)	1	-	1	3	1	1	-	-	7	
362	Specializzate produzione di agrumi	-	1	9	9	11	10	2	1	43	
363	Specializzate produzione di frutta a guscio	1	1	5	4	4	-	-	1	16	
364	Specializzate produzione di frutta tropicale	-	-	2	-	2	2	-	-	6	
365	Specializzate produzione mista di frutta fresca, agrumi, f. tropicale e f. a guscio	-	1	6	5	2	3	-	-	17	
370	Specializzate in olivicoltura	4	7	11	5	1	1	-	-	29	
380	Con diversa combinazione di colture permanenti	1	7	11	9	8	11	-	-	47	
450	Bovine specializzate nella produzione di latte	-	-	-	-	5	2	-	-	7	
460	Bovine specializzate — orientamento allevamento e ingrasso	-	-	1	5	1	3	-	-	10	
470	Bovine — latte, allevamento e ingrasso combinati	-	-	-	-	1	3	-	-	4	
481	Ovine specializzate	-	-	-	-	3	1	-	-	4	
482	Con ovini e bovini combinati	-	-	1	-	1	2	-	-	4	
483	Caprine specializzate	-	-	-	-	-	-	-	-	-	
484	Con vari erbivori	-	1	2	1	2	2	-	-	8	
511	Specializzate in suini da allevamento	-	-	-	-	-	-	-	-	-	
512	Specializzate in suini da ingrasso	-	-	-	-	1	-	-	-	1	
513	Con suini da allevamento e da ingrasso combinati	-	-	-	-	1	2	1	-	4	
521	Specializzate in galline ovaiole	-	-	-	-	-	-	-	-	-	
522	Specializzate in pollame da carne	-	-	-	-	-	-	-	-	-	
523	Con galline ovaiole e pollame da carne combinati	-	-	-	-	-	-	-	-	-	
530	Con vari granivori combinati	-	-	-	-	-	-	-	-	-	
611	Ortofloricoltura e colture permanenti combinate	-	-	3	1	-	2	1	-	7	
612	Seminativi e ortofloricoltura combinati	-	-	2	1	1	-	1	-	5	
613	Seminativi e vigneti combinati	-	-	2	1	-	4	-	-	7	
614	Seminativi e colture permanenti combinati	2	1	13	7	6	4	-	-	33	
615	Policoltura ad orientamento seminativi	1	-	2	2	2	2	-	-	9	
616	Con policoltura	-	1	1	-	2	6	-	-	10	
731	Poliallevamento ad orientamento latte	-	-	-	-	-	1	-	-	1	
732	Poliallevamento ad orientamento erbivori non da latte	-	-	-	-	-	2	-	-	2	
741	Poliallevamento: granivori e bovini da latte combinati	-	-	-	-	-	2	-	-	2	
742	Poliallevamento: granivori ed erbivori non da latte	-	-	-	-	1	-	-	-	1	
831	Miste seminativi e bovini da latte	-	-	-	-	-	-	-	-	-	
832	Miste bovini da latte e seminativi	-	-	-	-	-	-	-	-	-	
833	Miste seminativi ed erbivori non da latte	-	-	-	1	1	-	-	-	2	
834	Miste erbivori non da latte e seminativi	-	-	-	-	3	-	-	-	3	
841	Miste seminativi e granivori	-	-	-	-	1	-	-	-	1	
842	Miste colture permanenti ed erbivori	1	-	1	-	2	1	-	-	5	
843	Apicole	-	-	-	-	-	-	-	-	-	
844	Con colture diverse e allevamenti misti	1	4	9	18	22	18	-	-	72	
-	Non classificabili	-	-	-	2	-	-	-	4	6	
<b>Totale</b>		<b>16</b>	<b>30</b>	<b>102</b>	<b>101</b>	<b>123</b>	<b>130</b>	<b>10</b>	<b>7</b>	<b>4</b>	<b>523</b>

TAB. 88 - INIZIATIVE FINANZIATE IN REGIME DE MINIMIS EX ANTE INVESTIMENTO PER OTE E DE (NUMERO)

	Descrizione	DE								Totale	
		1	2	3	4	5	6	7	8		
	151 Specializzate nei cereali (escluso il riso) e piante oleose e proteiche	-	1	1	2	-	-	-	-	-	4
	152 Risicole specializzate	-	-	-	-	-	-	-	-	-	-
	153 Combinazioni di cereali, riso, piante oleose e piante proteiche	-	-	-	-	-	-	-	-	-	-
	161 Specializzate nelle piante sarchiate	-	-	-	-	-	-	-	-	-	-
	162 Combinazioni di cereali, oleaginose, proteiche e sarchiate	-	-	-	-	-	-	-	-	-	-
	163 Specializzate nelle piante sarchiate	3	2	4	1	2	2	-	-	-	14
	164 Specializzate nella coltura di tabacco	-	-	-	-	-	-	-	-	-	-
	165 Specializzate nella coltura di cotone	-	-	-	-	-	-	-	-	-	-
	166 Con diverse colture di seminativi combinate	1	-	1	1	6	2	-	-	-	11
	211 Specializzate in orticoltura da serra	-	-	3	1	3	3	-	-	-	10
	212 Specializzate in floricoltura e piante ornamentali da serra	-	-	-	-	-	-	-	-	-	-
	213 Specializzate in ortofloricoltura mista da serra	-	-	-	-	1	-	-	-	-	1
	221 Specializzate in orticoltura all'aperto	-	-	-	-	-	-	-	-	-	-
	222 Specializzate in floricoltura e piante ornamentali all'aperto	-	-	-	-	1	-	-	-	-	1
	223 Specializzate in ortofloricoltura mista all'aperto	-	-	-	-	-	-	-	-	-	-
	231 Specializzate nella coltura dei funghi	-	-	-	-	-	1	-	-	-	1
	232 Specializzate in vivai	-	-	-	1	-	1	-	-	-	2
	233 Specializzate in diverse colture ortofloricole	-	-	-	-	-	1	-	-	-	1
	351 Vinicole specializzate nella produzione di vini di qualità	-	-	1	-	5	5	-	3	-	14
	352 Vinicole specializzate nella produzione di vini non di qualità	1	-	1	1	2	-	-	-	-	5
	353 Specializzate nella produzione di uve da tavola	-	-	-	-	1	-	-	-	-	1
	354 Viticole di altro tipo	-	-	-	-	-	-	-	-	-	-
	361 Specializzate produzione frutta fresca (esclusi agrumi, f. tropicale e f. a guscio)	1	-	1	2	-	-	-	-	-	4
	362 Specializzate produzione di agrumi	-	-	3	5	6	6	1	-	-	21
	363 Specializzate produzione di frutta a guscio	1	-	3	1	4	-	-	-	-	9
	364 Specializzate produzione di frutta tropicale	-	-	2	-	1	1	-	-	-	4
	365 Specializzate produzione mista di frutta fresca, agrumi, f. tropicale e f. a guscio	-	1	3	3	2	2	-	-	-	11
	370 Specializzate in olivicoltura	3	4	4	-	-	1	-	-	-	12
	380 Con diversa combinazione di colture permanenti	1	3	6	5	4	2	-	-	-	21
	450 Bovine specializzate nella produzione di latte	-	-	-	-	2	-	-	-	-	2
	460 Bovine specializzate — orientamento allevamento e ingrasso	-	-	1	2	1	1	-	-	-	5
	470 Bovine — latte, allevamento e ingrasso combinati	-	-	-	-	1	-	-	-	-	1
	481 Ovine specializzate	-	-	-	-	2	1	-	-	-	3
	482 Con ovini e bovini combinati	-	-	1	-	-	2	-	-	-	3
	483 Caprine specializzate	-	-	-	-	-	-	-	-	-	-
	484 Con vari erbivori	-	-	2	-	1	1	-	-	-	4
	511 Specializzate in suini da allevamento	-	-	-	-	-	1	-	-	-	1
	512 Specializzate in suini da ingrasso	-	-	-	-	-	-	-	-	-	-
	513 Con suini da allevamento e da ingrasso combinati	-	-	-	-	1	1	1	-	-	3
	521 Specializzate in galline ovaiole	-	-	-	-	-	-	-	-	-	-
	522 Specializzate in pollame da carne	-	-	-	-	-	-	-	-	-	-
	523 Con galline ovaiole e pollame da carne combinati	-	-	-	-	-	-	-	-	-	-
	530 Con vari granivori combinati	-	-	-	-	-	-	-	-	-	-
	611 Ortofloricoltura e colture permanenti combinate	-	-	-	1	-	2	-	-	-	3
	612 Seminativi e ortofloricoltura combinati	-	-	1	-	-	-	1	-	-	2
	613 Seminativi e vigneti combinati	-	-	1	-	-	4	-	-	-	5
	614 Seminativi e colture permanenti combinati	-	1	7	5	1	1	-	-	-	15
	615 Policoltura ad orientamento seminativi	-	-	-	-	1	1	-	-	-	2
	616 Con policoltura	-	1	1	-	-	4	-	-	-	6
	731 Poliallevamento ad orientamento latte	-	-	-	-	-	-	-	-	-	-
	732 Poliallevamento ad orientamento erbivori non da latte	-	-	-	-	-	-	-	-	-	-
	741 Poliallevamento: granivori e bovini da latte combinati	-	-	-	-	-	2	-	-	-	2
	742 Poliallevamento: granivori ed erbivori non da latte	-	-	1	-	-	-	-	-	-	1
	831 Miste seminativi e bovini da latte	-	-	-	-	-	-	-	-	-	-
	832 Miste bovini da latte e seminativi	-	-	-	-	-	-	-	-	-	-
	833 Miste seminativi ed erbivori non da latte	-	-	-	-	1	-	-	-	-	1
	834 Miste erbivori non da latte e seminativi	-	-	-	-	1	-	-	-	-	1
	841 Miste seminativi e granivori	-	-	-	-	-	-	-	-	-	-
	842 Miste colture permanenti ed erbivori	-	-	1	-	1	1	-	-	-	3
	843 Apicole	-	-	-	-	-	-	-	-	-	-
	844 Con colture diverse e allevamenti misti	1	2	3	10	7	8	-	-	-	31
	- Non classificabili	-	-	-	-	-	-	-	-	-	-
	<b>Totale</b>	<b>12</b>	<b>15</b>	<b>52</b>	<b>41</b>	<b>58</b>	<b>57</b>	<b>3</b>	<b>3</b>	<b>-</b>	<b>241</b>

TAB. 89 - INIZIATIVE FINANZIATE IN REGIME DE MINIMIS EX POST INVESTIMENTO PER OTE E DE (NUMERO)

	Descrizione	DE								Totale	
		1	2	3	4	5	6	7	8		
OTE	151 Specializzate nei cereali (escluso il riso) e piante oleose e proteiche	-	1	1	2	-	-	-	-	-	4
	152 Risicole specializzate	-	-	-	-	-	-	-	-	-	-
	153 Combinazioni di cereali, riso, piante oleose e piante proteiche	-	-	-	-	-	-	-	-	-	-
	161 Specializzate nelle piante sarchiate	-	-	-	-	-	-	-	-	-	-
	162 Combinazioni di cereali, oleaginose, proteiche e sarchiate	-	-	-	-	-	-	-	-	-	-
	163 Specializzate nelle piante sarchiate	1	3	4	-	2	4	-	-	-	14
	164 Specializzate nella coltura di tabacco	-	-	-	-	-	-	-	-	-	-
	165 Specializzate nella coltura di cotone	-	-	-	-	-	-	-	-	-	-
	166 Con diverse colture di seminativi combinate	1	-	1	1	6	1	-	-	-	10
	211 Specializzate in orticoltura da serra	-	-	3	1	3	3	-	-	-	10
	212 Specializzate in floricoltura e piante ornamentali da serra	-	-	-	-	-	-	-	-	-	-
	213 Specializzate in ortofloricoltura mista da serra	1	-	-	-	1	-	-	-	-	2
	221 Specializzate in orticoltura all'aperto	-	-	-	-	-	-	-	-	-	-
	222 Specializzate in floricoltura e piante ornamentali all'aperto	-	-	-	-	1	-	-	-	-	1
	223 Specializzate in ortofloricoltura mista all'aperto	-	-	-	-	-	-	-	-	-	-
	231 Specializzate nella coltura dei funghi	-	-	-	-	-	1	-	-	-	1
	232 Specializzate in vivai	-	-	-	1	-	1	-	-	-	2
	233 Specializzate in diverse colture ortofloricole	-	-	-	-	-	1	-	-	-	1
	351 Vinicole specializzate nella produzione di vini di qualità	-	-	1	-	3	6	-	3	-	13
	352 Vinicole specializzate nella produzione di vini non di qualità	1	-	1	1	2	-	-	-	-	5
	353 Specializzate nella produzione di uve da tavola	-	-	-	-	1	-	-	-	-	1
	354 Viticole di altro tipo	-	-	-	-	-	-	-	-	-	-
	361 Specializzate produzione frutta fresca (esclusi agrumi, f. tropicale e f. a guscio)	1	-	1	2	-	-	-	-	-	4
	362 Specializzate produzione di agrumi	-	-	3	5	4	6	1	-	-	19
	363 Specializzate produzione di frutta a guscio	1	-	3	1	4	-	-	-	-	9
	364 Specializzate produzione di frutta tropicale	-	-	2	-	1	1	-	-	-	4
	365 Specializzate produzione mista di frutta fresca, agrumi, f. tropicale e f. a guscio	-	1	4	3	2	3	-	-	-	13
	370 Specializzate in olivicoltura	2	4	4	-	-	1	-	-	-	11
	380 Con diversa combinazione di colture permanenti	1	3	4	5	4	3	-	-	-	20
	450 Bovine specializzate nella produzione di latte	-	-	-	-	2	-	-	-	-	2
	460 Bovine specializzate — orientamento allevamento e ingrasso	-	-	1	2	1	1	-	-	-	5
	470 Bovine — latte, allevamento e ingrasso combinati	-	-	-	-	1	-	-	-	-	1
	481 Ovine specializzate	-	-	-	-	-	-	-	-	-	-
	482 Con ovini e bovini combinati	-	-	1	-	-	2	-	-	-	3
	483 Caprine specializzate	-	-	-	-	-	-	-	-	-	-
	484 Con vari erbivori	-	-	2	-	1	1	-	-	-	4
	511 Specializzate in suini da allevamento	-	-	-	-	-	-	-	-	-	-
	512 Specializzate in suini da ingrasso	-	-	-	-	1	-	-	-	-	1
	513 Con suini da allevamento e da ingrasso combinati	-	-	-	-	1	2	1	-	-	4
	521 Specializzate in galline ovaiole	-	-	-	-	-	-	-	-	-	-
	522 Specializzate in pollame da carne	-	-	-	-	-	-	-	-	-	-
	523 Con galline ovaiole e pollame da carne combinati	-	-	-	-	-	-	-	-	-	-
	530 Con vari granivori combinati	-	-	-	-	-	-	-	-	-	-
	611 Ortofloricoltura e colture permanenti combinate	-	-	1	1	-	2	-	-	-	4
	612 Seminativi e ortofloricoltura combinati	-	-	1	-	-	-	1	-	-	2
	613 Seminativi e vigneti combinati	-	-	2	-	-	4	-	-	-	6
614 Seminativi e colture permanenti combinati	1	-	7	3	1	2	-	-	-	14	
615 Policoltura ad orientamento seminativi	-	-	-	-	1	2	-	-	-	3	
616 Con policoltura	-	1	1	-	-	4	-	-	-	6	
731 Poliallevamento ad orientamento latte	-	-	-	-	-	1	-	-	-	1	
732 Poliallevamento ad orientamento erbivori non da latte	-	-	-	-	-	-	-	-	-	-	
741 Poliallevamento: granivori e bovini da latte combinati	-	-	-	-	-	2	-	-	-	2	
742 Poliallevamento: granivori ed erbivori non da latte	-	-	-	-	-	-	-	-	-	-	
831 Miste seminativi e bovini da latte	-	-	-	-	-	-	-	-	-	-	
832 Miste bovini da latte e seminativi	-	-	-	-	-	-	-	-	-	-	
833 Miste seminativi ed erbivori non da latte	-	-	-	-	-	-	-	-	-	-	
834 Miste erbivori non da latte e seminativi	-	-	-	-	2	-	-	-	-	2	
841 Miste seminativi e granivori	-	-	-	-	-	-	-	-	-	-	
842 Miste colture permanenti ed erbivori	-	-	1	-	1	1	-	-	-	3	
843 Apicole	-	-	-	-	-	-	-	-	-	-	
844 Con colture diverse e allevamenti misti	-	2	3	10	7	9	-	-	-	31	
- Non classificabili	-	-	-	1	-	-	-	-	2	3	
<b>Totale</b>	<b>10</b>	<b>15</b>	<b>52</b>	<b>39</b>	<b>53</b>	<b>64</b>	<b>3</b>	<b>3</b>	<b>2</b>	<b>241</b>	





---

## **INDICATORI ECONOMICO FINANZIARI - Regime de minimis**

---

## Elenco delle tabelle di questa sezione

---

TAB. 90 – Produttività aziendale per OTE e DE ex ante investimenti – iniziative in regime de minimis ammissibili – PLV (euro)

TAB. 91 – Produttività del lavoro per OTE e DE ex ante investimenti – iniziative in regime de minimis ammissibili – PLV/ULT (euro)

TAB. 92 – Produttività della terra per OTE e DE ex ante investimenti – iniziative in regime de minimis ammissibili – PLV/SAU (euro)

TAB. 93 – Redditività aziendale per OTE e DE ex ante investimenti – iniziative in regime de minimis ammissibili – RN (euro)

TAB. 94 – Incidenza costi correnti per OTE e DE ex ante investimenti – iniziative in regime de minimis ammissibili – CC/RTA

TAB. 95 – Incidenza costi pluriennali per OTE e DE ex ante investimenti – iniziative in regime de minimis ammissibili – CP/RTA

TAB. 96 – Composizione manodopera per indirizzo produttivo ex ante investimenti – iniziative in regime de minimis ammissibili – UL

TAB. 97 – Composizione manodopera per dimensione economica ex ante investimenti – iniziative in regime de minimis ammissibili – UL

TAB. 98 – Impieghi per indirizzo produttivo ex ante investimenti – iniziative in regime de minimis ammissibili (euro)

TAB. 90 - PRODUTTIVITÀ AZIENDALE PER OTE E DE EX ANTE INVESTIMENTI – INIZIATIVE AMMISSIBILI – PLV (EURO)

Orientamento tecnico economico	DE				
	3	4	5	6	7
Cereali	18.738	37.971	-	-	-
Altri seminativi	18.162	41.032	41.837	267.468	-
Ortofloricoltura da serra	37.829	64.696	113.688	371.043	898.050
Altre piante ortofloricole, inclusi funghi e vivai	-	-	144.277	144.974	-
Vitivinicoltura di qualità	10.366	7.077	55.188	291.455	158.842
Viticole di altro tipo	-	16.695	20.107	106.073	-
Uve da tavola	-	-	-	-	-
Agrumi	23.192	65.290	192.852	222.661	-
Frutta a guscio	22.610	47.144	134.675	-	-
Frutta fresca (inclusa la frutta tropicale)	27.729	70.931	114.341	168.913	-
Olivicoltura	39.746	247.609	-	-	-
Bovini da latte	-	-	124.813	127.062	-
Ovini	-	-	94.285	-	-
Altri erbivori	36.459	59.722	128.266	163.748	-
Granivori	-	-	-	-	-
Aziende miste	26.209	52.265	75.613	176.329	-

TAB. 91 - PRODUTTIVITÀ DEL LAVORO PER OTE E DE EX ANTE INVESTIMENTI – INIZIATIVE AMMISSIBILI – PLV/ULT (EURO)

Orientamento tecnico economico	DE				
	3	4	5	6	7
Cereali	31.867	52.821	-	-	-
Altri seminativi	57.905	60.385	121.884	280.108	-
Ortofloricoltura da serra	55.726	40.781	89.228	145.585	390.189
Altre piante ortofloricole, inclusi funghi e vivai	-	-	62.986	76.692	-
Vitivinicoltura di qualità	59.053	24.196	77.151	283.788	100.560
Viticole di altro tipo	-	50.096	22.201	67.674	-
Uve da tavola	-	-	-	-	-
Agrumi	36.197	68.290	281.165	394.684	-
Frutta a guscio	35.503	50.988	33.898	-	-
Frutta fresca (inclusa la frutta tropicale)	30.349	125.017	75.692	97.317	-
Olivicoltura	40.958	184.416	-	-	-
Bovini da latte	-	-	149.418	78.656	-
Ovini	-	-	56.854	-	-
Altri erbivori	30.188	65.337	87.342	158.180	-
Granivori	-	-	-	-	-
Aziende miste	43.888	75.341	82.973	107.228	-

TAB. 92 - PRODUTTIVITÀ DELLA TERRA PER OTE E DE EX ANTE INVESTIMENTI – INIZIATIVE AMMISSIBILI – PLV/SAU (EURO)

Orientamento tecnico economico	DE				
	3	4	5	6	7
Cereali	1.199	1.134	-	-	-
Altri seminativi	4.228	6.425	3.226	7.165	-
Ortofloricoltura da serra	97.409	41.602	58.175	95.695	119.971
Altre piante ortofloricole, inclusi funghi e vivai	-	-	11.254	17.814	-
Vitivinicoltura di qualità	4.126	919	4.121	11.414	2.882
Viticole di altro tipo	-	2.586	2.018	2.957	-
Uve da tavola	-	-	-	-	-
Agrumi	7.773	13.297	13.200	6.441	-
Frutta a guscio	3.937	3.211	4.362	-	-
Frutta fresca (inclusa la frutta tropicale)	6.856	11.291	7.994	4.668	-
Olivicoltura	4.752	8.797	-	-	-
Bovini da latte	-	-	5.981	3.867	-
Ovini	-	-	3.684	-	-
Altri erbivori	16.834	2.055	11.424	3.063	-
Granivori	-	-	-	-	-
Aziende miste	6.106	5.199	2.948	5.580	-

TAB. 93 - REDDITIVITÀ AZIENDALE PER OTE E DE EX ANTE INVESTIMENTI - INIZIATIVE AMMISSIBILI - RN (EURO)

Orientamento tecnico economico	DE				
	3	4	5	6	7
Cereali	6.515	31.674	-	-	-
Altri seminativi	10.102	30.870	53.792	148.343	-
Ortofloricoltura da serra	12.565	5.830	43.032	44.230	169.998
Altre piante ortofloricole, inclusi funghi e vivai	-	-	89.491	97.770	-
Vitivinicoltura di qualità	11.186	-	30.164	84.176	51.371
Viticole di altro tipo	-	9.312	11.701	37.170	-
Uve da tavola	-	-	-	-	-
Agrumi	11.990	39.799	144.514	133.690	-
Frutta a guscio	9.974	30.802	65.442	-	-
Frutta fresca (inclusa la frutta tropicale)	11.565	60.140	83.263	74.089	-
Olivicoltura	18.933	117.804	-	-	-
Bovini da latte	-	-	89.579	18.464	-
Ovini	-	-	9.725	-	-
Altri erbivori	23.272	51.806	99.097	108.567	-
Granivori	-	-	-	-	-
Aziende miste	24.111	41.375	53.861	131.087	-

TAB. 94 - INCIDENZA COSTI CORRENTI PER OTE E DE EX ANTE INVESTIMENTI - INIZIATIVE AMMISSIBILI - CC/RTA

Orientamento tecnico economico	DE				
	3	4	5	6	7
Cereali	0,41	0,40	-	-	-
Altri seminativi	0,29	0,31	0,26	0,29	-
Ortofloricoltura da serra	0,45	0,48	0,28	0,44	0,51
Altre piante ortofloricole, inclusi funghi e vivai	-	-	0,33	0,46	-
Vitivinicoltura di qualità	0,35	0,43	0,42	0,33	0,40
Viticole di altro tipo	-	0,18	0,49	0,30	-
Uve da tavola	-	-	-	-	-
Agrumi	0,37	0,28	0,25	0,33	-
Frutta a guscio	0,20	0,24	0,22	-	-
Frutta fresca (inclusa la frutta tropicale)	0,33	0,27	0,29	0,20	-
Olivicoltura	0,34	0,47	-	-	-
Bovini da latte	-	-	0,23	0,42	-
Ovini	-	-	0,51	-	-
Altri erbivori	0,46	0,37	0,29	0,22	-
Granivori	-	-	-	-	-
Aziende miste	0,29	0,31	0,40	0,35	-

TAB. 95 - INCIDENZA COSTI PLURIENNALI PER OTE E DE EX ANTE INVESTIMENTI - INIZIATIVE AMMISSIBILI - CP/RTA

Orientamento tecnico economico	DE				
	3	4	5	6	7
Cereali	0,22	0,22	-	-	-
Altri seminativi	0,29	0,26	0,33	0,16	-
Ortofloricoltura da serra	0,18	0,41	0,33	0,42	0,30
Altre piante ortofloricole, inclusi funghi e vivai	-	-	0,23	0,29	-
Vitivinicoltura di qualità	0,33	0,13	0,57	0,38	0,64
Viticole di altro tipo	-	0,35	0,42	0,87	-
Uve da tavola	-	-	-	-	-
Agrumi	0,40	0,30	0,29	0,29	-
Frutta a guscio	0,43	0,21	0,47	-	-
Frutta fresca (inclusa la frutta tropicale)	0,27	0,16	0,22	0,45	-
Olivicoltura	0,80	0,33	-	-	-
Bovini da latte	-	-	0,17	0,34	-
Ovini	-	-	0,42	-	-
Altri erbivori	0,48	0,28	0,25	0,26	-
Granivori	-	-	-	-	-
Aziende miste	0,34	0,31	0,35	0,30	-

TAB. 96 - COMPOSIZIONE MANODOPERA PER INDIRIZZO PRODUTTIVO EX ANTE INVESTIMENTI - INIZIATIVE AMMISSIBILI - UL

Orientamento tecnico economico	ULF	ULE	ULT	% ULF/ULT	% ULE/ULT
Cereali	0,3	0,2	0,4	63,6	36,4
Altri seminativi	0,3	0,4	0,7	46,4	53,6
Ortofloricoltura da serra	0,8	6,6	7,3	10,8	89,2
Altre piante ortofloricole, inclusi funghi e vivai	0,7	1,1	1,9	39,6	60,4
Vitivinicoltura di qualità	0,5	2,1	2,6	18,1	81,9
Viticole di altro tipo	0,3	0,4	0,7	39,4	60,6
Uve da tavola	-	-	-	-	-
Agrumi	0,4	1,0	1,4	26,6	73,4
Frutta a guscio	0,6	0,8	1,5	42,7	57,3
Frutta fresca (inclusa la frutta tropicale)	0,5	0,8	1,3	38,3	61,7
Olivicoltura	0,5	0,6	1,1	48,6	51,4
Bovini da latte	0,8	0,5	1,3	60,2	39,8
Ovini	0,5	0,9	1,4	35,3	64,7
Altri erbivori	0,6	0,6	1,1	50,5	49,5
Granivori	-	-	-	-	-
Aziende miste	0,5	0,7	1,2	44,2	55,8

TAB. 97 - COMPOSIZIONE MANODOPERA PER DIMENSIONE ECONOMICA EX ANTE INVESTIMENTI - INIZIATIVE AMMISSIBILI - UL

DE	ULF	ULE	ULT	% ULF/ULT	% ULE/ULT
3	0,40	0,44	0,84	48,1	51,9
4	0,46	0,55	1,02	45,4	54,6
5	0,62	0,80	1,42	43,8	56,2
6	0,62	1,38	2,00	31,0	69,0
7	0,67	3,30	3,97	16,8	83,2

TAB. 98 - IMPIEGHI PER INDIRIZZO PRODUTTIVO EX ANTE INVESTIMENTI - INIZIATIVE AMMISSIBILI (EURO)

Orientamento tecnico economico	Capitale fondiario	Capitale circolante	Capitale agrario fisso	KM	Capitale di terzi
Cereali	57.964	55.421	78.977	18.813	713
Altri seminativi	217.124	70.464	242.429	18.788	4.903
Ortofloricoltura da serra	311.419	82.686	342.146	30.727	-
Altre piante ortofloricole, inclusi funghi e vivai	724.642	124.579	750.088	23.592	234.941
Vitivinicoltura di qualità	1.323.488	1.896.497	1.537.930	214.068	1.047.020
Viticole di altro tipo	352.907	143.617	385.107	32.200	178.624
Uve da tavola	-	-	-	-	-
Agrumi	553.808	87.645	576.247	20.997	8.531
Frutta a guscio	272.737	39.145	277.507	4.770	2.583
Frutta fresca (inclusa la frutta tropicale)	316.566	57.297	335.918	17.664	9.068
Olivicoltura	313.152	94.567	355.417	41.293	63.395
Bovini da latte	159.316	271.029	321.882	81.172	-
Ovini	249.538	127.708	349.602	64.141	6.700
Altri erbivori	369.685	171.197	483.791	28.719	9.961
Granivori	-	-	-	-	-
Aziende miste	335.182	399.099	693.817	34.112	13.338



---

## **TIPOLOGIA INVESTIMENTI E EFFETTI ATTESI - Regime de minimis**

---

## Elenco delle tabelle di questa sezione

---

- TAB. 99 - Investimenti iniziative in regime de minimis presentate per tipologia e provincia (euro)
- TAB. 100 - Investimenti iniziative in regime de minimis ammissibili per tipologia e provincia (euro)
- TAB. 101 - Investimenti iniziative in regime de minimis finanziate per tipologia e provincia (euro)
- TAB. 102 – Valori medi investimenti iniziative in regime de minimis presentate per tipologia e provincia (euro)
- TAB. 103 - Valori medi investimenti iniziative in regime de minimis ammissibili per tipologia e provincia (euro)
- TAB. 104- Valori medi investimenti iniziative in regime de minimis finanziate per tipologia e provincia (euro)
- TAB. 105 - Investimenti iniziative in regime de minimis presentate per voce di spesa e provincia (euro)
- TAB. 106 - Investimenti iniziative in regime de minimis ammissibili per voce di spesa e provincia (euro)
- TAB. 107 - Investimenti iniziative in regime de minimis finanziate per voce di spesa e provincia (euro)
- TAB. 108 - Investimenti iniziative in regime de minimis per obiettivi ed effetto atteso (euro)
- TAB. 109 - Investimenti iniziative presentate in regime de minimis per obiettivi, effetto atteso e provincia (euro)
- TAB. 110 - Investimenti iniziative ammissibili in regime de minimis per obiettivi, effetto atteso e provincia (euro)
- TAB. 111 - Investimenti iniziative finanziate in regime de minimis per obiettivi, effetto atteso e provincia (euro)
- TAB. 112 - Investimenti iniziative in regime de minimis presentate per obiettivi, effetto atteso e tipologia di zona (euro)
- TAB. 113 - Investimenti iniziative in regime de minimis ammissibili per obiettivi, effetto atteso e tipologia di zona (euro)
- TAB. 114 - Investimenti iniziative in regime de minimis finanziate per obiettivi, effetto atteso e tipologia di zona (euro)
- TAB. 115 - Investimenti iniziative in regime de minimis presentate per obiettivo, effetto atteso e comparto produttivo (euro)
- TAB. 116 - Investimenti iniziative in regime de minimis ammissibili per obiettivo, effetto atteso e comparto produttivo (euro)
- TAB. 117 - Investimenti iniziative in regime de minimis finanziate per obiettivo, effetto atteso e comparto produttivo (euro)
- TAB. 118 – Sostenibilità economico-finanziaria iniziative in regime de minimis finanziate per provincia (euro)



TAB. 99 - INVESTIMENTI INIZIATIVE IN REGIME DE MINIMIS PRESENTATE PER TIPOLOGIA E PROVINCIA (EURO)

Tipologia investimento	AG	CL	CT	EN	ME	PA	RG	SR	TP	Totale
Miglioramenti fondiari	6.598.616	5.144.886	9.656.581	6.514.998	13.435.076	16.387.334	8.231.065	12.793.758	10.252.137	89.014.451
Impianti produzione energia	746.214	585.769	1.399.023	737.807	2.536.344	2.346.324	1.657.524	1.750.227	866.817	12.626.048
Beni immobili produttivi	-	-	-	-	-	-	-	-	-	-
Investimenti per nuove norme comunitarie	44.323	55.388	23.114	49.090	130.782	22.341	62.186	10.193	-	397.417
Investimenti immateriali	145.732	385.838	566.474	76.505	567.282	1.453.549	189.355	293.167	136.401	3.814.304
Spese generali	727.038	548.950	1.240.904	805.803	1.818.204	1.678.391	1.094.203	1.273.992	985.607	10.173.092
Altre tipologie di attività per lo sviluppo del PSA	-	-	-	-	-	-	-	-	-	-
<b>Totale</b>	<b>10.880.593</b>	<b>8.577.325</b>	<b>18.791.969</b>	<b>11.553.164</b>	<b>26.495.524</b>	<b>27.447.986</b>	<b>18.163.729</b>	<b>21.829.416</b>	<b>15.353.518</b>	<b>159.093.224</b>

TAB. 100 - INVESTIMENTI INIZIATIVE IN REGIME DE MINIMIS AMMISSIBILI PER TIPOLOGIA E PROVINCIA (EURO)

Tipologia investimento	AG	CL	CT	EN	ME	PA	RG	SR	TP	Totale
Miglioramenti fondiari	5.746.762	4.916.400	8.553.849	4.714.393	11.063.567	13.609.513	7.115.890	11.907.900	9.223.062	76.851.336
Impianti produzione energia	459.165	585.769	1.191.918	525.956	2.206.404	1.876.220	1.211.310	1.486.133	861.577	10.404.453
Beni immobili produttivi	-	-	-	-	-	-	-	-	-	-
Investimenti per nuove norme comunitarie	44.323	55.388	23.114	35.023	107.144	17.013	62.186	10.193	-	354.384
Investimenti immateriali	145.732	385.838	536.697	56.928	353.933	1.159.827	162.785	293.167	98.876	3.193.784
Spese generali	613.170	529.567	1.112.675	588.262	1.557.840	1.359.557	908.587	1.205.288	909.897	8.784.843
Altre tipologie di attività per lo sviluppo del PSA	-	-	-	-	-	-	-	-	-	-
<b>Totale</b>	<b>9.195.270</b>	<b>8.292.661</b>	<b>16.566.945</b>	<b>8.546.063</b>	<b>22.429.570</b>	<b>22.477.480</b>	<b>15.732.417</b>	<b>20.040.713</b>	<b>14.021.927</b>	<b>137.303.047</b>

TAB. 101 - INVESTIMENTI INIZIATIVE IN REGIME DE MINIMIS FINANZIATE PER TIPOLOGIA E PROVINCIA (EURO)

Tipologia investimento	AG	CL	CT	EN	ME	PA	RG	SR	TP	Totale
Miglioramenti fondiari	4.158.973	2.596.219	3.778.064	3.298.835	7.098.603	4.269.226	2.211.868	5.900.724	1.358.646	34.671.159
Impianti produzione energia	329.896	513.268	633.086	296.023	1.607.591	535.628	333.865	778.438	225.081	5.252.876
Beni immobili produttivi	-	-	-	-	-	-	-	-	-	-
Investimenti per nuove norme comunitarie	29.323	18.588	11.569	23.673	61.446	5.754	8.800	4.108	-	163.262
Macchine, impianti ed attrezzature	1.758.941	891.026	2.333.106	2.094.935	5.128.793	1.830.875	1.840.622	2.567.678	751.984	19.197.962
Investimenti immateriali	131.932	224.080	492.678	30.007	204.463	84.834	6.000	175.969	18.700	1.368.664
Spese generali	460.571	270.099	492.394	418.552	1.036.692	444.278	274.080	494.198	126.360	4.017.225
Altre tipologie di attività per lo sviluppo del PSA	-	-	-	-	-	-	-	-	-	-
<b>Totale</b>	<b>6.869.636</b>	<b>4.513.281</b>	<b>7.740.897</b>	<b>6.162.025</b>	<b>15.137.589</b>	<b>7.170.596</b>	<b>4.675.236</b>	<b>9.921.116</b>	<b>2.480.771</b>	<b>64.671.146</b>

TAB. 102 - VALORI MEDI INVESTIMENTI INIZIATIVE IN REGIME DE MINIMIS PRESENTATE PER TIPOLOGIA E PROVINCIA (EURO)

Tipologia investimento	AG	CL	CT	EN	ME	PA	RG	SR	TP	Totale
Miglioramenti fondiari	164.965	160.778	130.494	148.068	137.093	159.100	114.320	157.948	165.357	146.889
Impianti produzione energia	18.655	18.305	18.906	16.768	25.881	22.780	23.021	21.608	13.981	20.835
Investimenti per nuove norme comunitarie	1.108	1.731	312	1.116	1.335	217	864	126	-	656
Macchine, impianti ed attrezzature	65.467	58.015	79.809	76.567	81.713	53.981	96.242	70.470	50.203	71.069
Investimenti immateriali	3.643	12.057	7.655	1.739	5.789	14.112	2.630	3.619	2.200	6.294
<b>Totale</b>	<b>272.015</b>	<b>268.041</b>	<b>253.946</b>	<b>262.572</b>	<b>270.362</b>	<b>266.485</b>	<b>252.274</b>	<b>269.499</b>	<b>247.637</b>	<b>262.530</b>

TAB. 103 - VALORI MEDI INVESTIMENTI INIZIATIVE IN REGIME DE MINIMIS AMMISSIBILI PER TIPOLOGIA E PROVINCIA (EURO)

Tipologia investimento	AG	CL	CT	EN	ME	PA	RG	SR	TP	Totale
Miglioramenti fondiari	169.022	158.594	137.965	147.325	134.922	163.970	114.772	160.918	161.808	148.649
Impianti produzione energia	13.505	18.896	19.224	16.436	26.907	22.605	19.537	20.083	15.115	20.125
Investimenti per nuove norme comunitarie	1.304	1.787	373	1.094	1.307	205	1.003	138	-	685
Macchine, impianti ed attrezzature	64.298	58.700	83.043	82.047	87.081	53.679	101.156	69.433	51.377	72.948
Investimenti immateriali	4.286	12.446	8.656	1.779	4.316	13.974	2.626	3.962	1.735	6.178
<b>Totale</b>	<b>270.449</b>	<b>267.505</b>	<b>267.209</b>	<b>267.064</b>	<b>273.531</b>	<b>270.813</b>	<b>253.749</b>	<b>270.820</b>	<b>245.999</b>	<b>265.576</b>

TAB. 104 - VALORI MEDI INVESTIMENTI INIZIATIVE IN REGIME DE MINIMIS FINANZIATE PER TIPOLOGIA E PROVINCIA (EURO)

Tipologia investimento	AG	CL	CT	EN	ME	PA	RG	SR	TP	Totale
Miglioramenti fondiari	159.961	160.778	130.494	148.068	137.093	159.100	114.320	157.948	165.357	146.889
Impianti produzione energia	18.655	18.305	18.906	16.768	25.881	22.780	23.021	21.608	13.981	20.835
Investimenti per nuove norme comunitarie	1.108	1.731	312	1.116	1.335	217	864	126	-	656
Macchine, impianti ed attrezzature	65.467	58.015	79.809	76.567	81.713	53.981	96.242	70.470	50.203	71.069
Investimenti immateriali	3.643	12.057	7.655	1.739	5.789	14.112	2.630	3.619	2.200	6.294
<b>Totale</b>	<b>267.010</b>	<b>268.041</b>	<b>253.946</b>	<b>262.572</b>	<b>270.362</b>	<b>266.485</b>	<b>252.274</b>	<b>269.499</b>	<b>247.637</b>	<b>262.530</b>

TAB. 105 - INVESTIMENTI INIZIATIVE IN REGIME DE MINIMIS PRESENTATE PER VOCE DI SPESA E PROVINCIA (EURO)

Tipologia investimento	AG	CL	CT	EN	ME	PA	RG	SR	TP	Totale
Ristrutturazione e adeguamento fabbricati/manufatti aziendali	4.396.339	3.018.595	7.147.693	4.932.683	9.011.554	13.641.185	6.031.390	9.389.480	8.121.900	65.690.819
Restauro fabbricati e manufatti aziendali	-	568.945	196.480	43.656	330.267	560.678	405.913	111.770	334.586	2.552.296
Risanamento fabbricati e manufatti aziendali	266.666	70.795	484.477	-	369.249	139.385	5.000	105.880	-	1.441.451
Recupero/restauro elementi di pregio della civiltà rurale	171.500	-	57.093	-	116.533	226.460	18.772	14.500	290.728	895.586
Ampliamento fabbricati abitativi (art. 23 L.R. n. 71/1978)	124.049	-	338.222	68.647	122.660	-	67.074	109.595	23.100	853.347
Sistemazione di spazi esterni a verde	500.900	23.687	102.963	84.302	355.729	467.128	272.616	120.442	191.549	2.119.315
Sistemazione e adeguamenti di spazi aperti	571.896	732.548	739.376	353.227	1.238.233	503.929	294.270	1.351.659	256.822	6.041.960
Viabilità aziendale di accesso a percorsi ospiti	100.993	119.072	82.111	81.071	233.782	70.853	115.912	237.347	20.545	1.061.685
Realizzazione e/o adeguamento e/o ripristino impianti	466.272	611.244	508.167	951.411	1.657.070	777.717	1.020.118	1.353.085	1.012.908	8.357.991
Adeguamento a normativa igienico-sanitaria e prevenzione rischi	-	-	478.912	20.034	207.249	77.047	19.595	93.064	14.500	910.401
Eliminazione barriere architettoniche	44.323	12.500	8.733	49.090	59.286	5.328	48.444	5.200	-	232.904
Attrezzature info-telematiche per banda larga	223.489	70.000	197.922	501.246	723.922	512.706	285.844	528.977	98.951	3.143.057
Spese per impianti e attrezzature dell'informazione	180.461	30.688	893.935	176.697	916.986	462.804	368.898	305.385	51.527	3.387.380
Spese per interventi di ripristino idrico	205.116	229.642	558.327	115.755	766.667	298.450	304.982	431.978	139.800	3.050.717
Spese per interventi di risparmio energetico	746.214	585.769	1.399.023	737.807	2.536.344	2.346.324	1.657.524	1.750.227	866.817	12.626.048
Spese per interventi di gestione e razionalizzazione rifiuti	-	42.888	14.381	-	71.496	17.013	13.742	4.992	-	164.513
Approvvigionamento energetico da fonti rinnovabili	924.383	453.916	1.783.062	1.030.885	1.795.668	1.465.919	2.949.184	2.255.477	541.236	13.199.731
Spese materiali per adeguamento a norme di certificazioni di qualità servizi recettivi	243.390	20.017	21.661	22.653	-	12.852	-	30.000	10.000	360.573
Impianti sportivi e ricreativi	260.163	576.509	603.659	257.881	1.077.442	689.045	637.733	956.323	272.594	5.331.350
Attrezzature sportive, ricreative ed escursionistiche	83.708	83.984	66.600	85.643	505.448	185.458	140.541	150.539	107.878	1.409.799
Allestimento spazi espositivi	-	-	13.183	-	415	29.729	-	31.662	-	74.989
Attrezzature, arredi e corredi	497.959	390.988	1.762.624	1.175.548	2.179.528	1.852.059	2.237.662	1.017.252	1.890.570	13.004.190
Cartellonistica e segnaletica	-	750	4.901	2.654	26.759	4.940	3.050	484	-	43.538
Materiale informativo	-	-	2.987	10.007	3.000	5.290	1.000	-	8.380	30.664
Materiale didattico	-	-	-	-	15.000	46.086	1.502	-	-	62.588
Investimenti immateriali	145.732	385.838	84.575	46.464	357.033	1.371.212	168.760	200.103	113.521	2.873.239
Spese generali	727.038	548.950	1.240.904	805.803	1.818.204	1.678.391	1.094.203	1.273.992	985.607	10.173.092
<b>Totale</b>	<b>10.880.593</b>	<b>8.577.325</b>	<b>18.791.969</b>	<b>11.553.164</b>	<b>26.495.524</b>	<b>27.447.986</b>	<b>18.163.729</b>	<b>21.829.416</b>	<b>15.353.518</b>	<b>159.093.224</b>

TAB. 106 – INVESTIMENTI INIZIATIVE IN REGIME DE MINIMIS AMMISSIBILI PER VOCE DI SPESA E PROVINCIA (EURO)

Tipologia investimento	AG	CL	CT	EN	ME	PA	RG	SR	TP	Totale
Ristrutturazione e adeguamento fabbricati/manufatti aziendali	3.844.713	2.790.109	6.183.433	3.524.706	7.517.566	11.438.897	5.477.703	8.890.376	7.153.980	56.821.483
Restauro fabbricati e manufatti aziendali	-	568.945	196.480	18.034	111.205	425.282	186.350	45.070	282.251	1.833.616
Risanamento fabbricati e manufatti aziendali	266.666	70.795	484.477	-	369.249	139.385	-	105.880	-	1.436.451
Recupero/restauro elementi di pregio della civiltà rurale	171.500	-	57.093	-	116.533	226.460	18.772	14.500	281.908	886.766
Ampliamento fabbricati abitativi (art. 23 L.R. n. 71/1978)	124.049	-	338.222	68.647	72.971	-	27.154	109.595	23.100	763.738
Sistemazione di spazi esterni a verde	480.900	23.687	81.962	73.992	273.509	354.453	255.410	93.561	191.549	1.829.022
Sistemazione e adeguamenti di spazi aperti	401.896	732.548	674.981	274.577	839.545	333.427	191.410	1.290.259	256.822	4.995.465
Viabilità aziendale di accesso a percorsi ospiti	100.993	119.072	59.111	81.071	197.448	58.643	57.265	229.751	20.545	923.898
Realizzazione e/o adeguamento e/o ripristino impianti	356.045	611.244	478.089	673.367	1.565.541	632.968	901.826	1.128.909	1.012.908	7.360.896
Adeguamento a normativa igienico-sanitaria e prevenzione rischi	-	-	473.912	6.552	190.993	-	19.595	93.064	-	784.116
Eliminazione barriere architettoniche	44.323	12.500	8.733	35.023	59.286	-	48.444	5.200	-	213.509
Attrezzature info-telematiche per banda larga	168.489	70.000	194.922	483.955	660.792	446.746	250.837	499.147	88.951	2.863.840
Spese per impianti e attrezzature dell'informazione	157.461	30.688	859.602	145.621	826.302	419.243	348.262	273.140	46.747	3.107.066
Spese per interventi di ripristino idrico	205.116	229.642	543.537	99.630	598.267	219.589	282.911	426.417	139.800	2.744.909
Spese per interventi di risparmio energetico	459.165	585.769	1.191.918	525.956	2.206.404	1.876.220	1.211.310	1.486.133	861.577	10.404.453
Spese per interventi di gestione e razionalizzazione rifiuti	-	42.888	14.381	-	47.858	17.013	13.742	4.992	-	140.875
Approvvigionamento energetico da fonti rinnovabili	610.548	453.916	1.577.315	770.971	1.665.427	1.225.295	2.797.595	2.091.717	541.236	11.734.022
Spese materiali per adeguamento a norme di certificazioni di qualità servizi recettivi	243.390	20.017	31	22.653	-	12.852	-	30.000	10.000	338.943
Impianti sportivi e ricreativi	260.163	576.509	461.268	257.881	1.053.442	669.045	526.532	765.570	222.594	4.793.006
Attrezzature sportive, ricreative ed escursionistiche	83.708	83.984	53.300	69.643	465.957	119.353	109.799	148.409	107.878	1.244.031
Allestimento spazi espositivi	-	-	13.183	-	415	29.729	-	31.662	-	74.989
Attrezzature, arredi e corredi	457.243	354.193	1.438.633	774.910	1.833.320	1.262.471	1.952.220	871.969	1.771.308	10.716.267
Cartellonistica e segnaletica	-	750	4.901	237	26.759	4.940	2.000	-	-	39.587
Materiale informativo	-	-	2.987	3.912	3.000	5.290	1.000	-	8.380	24.569
Materiale didattico	-	-	-	-	10.000	46.086	1.502	-	-	57.588
Investimenti immateriali	145.732	385.838	59.798	46.464	159.940	1.154.537	142.190	200.103	90.496	2.385.098
Spese generali	613.170	529.567	1.112.675	588.262	1.557.840	1.359.557	908.587	1.205.288	909.897	8.784.843
<b>Totale</b>	<b>9.195.270</b>	<b>8.292.661</b>	<b>16.566.945</b>	<b>8.546.063</b>	<b>22.429.570</b>	<b>22.477.480</b>	<b>15.732.417</b>	<b>20.040.713</b>	<b>14.021.927</b>	<b>137.303.047</b>

TAB. 107 - INVESTIMENTI INIZIATIVE IN REGIME DE MINIMIS FINANZIATE PER VOCE DI SPESA E PROVINCIA (EURO)

Tipologia investimento	AG	CL	CT	EN	ME	PA	RG	SR	TP	Totale
Ristrutturazione e adeguamento fabbricati/manufatti aziendali	2.655.593	1.317.730	2.489.513	2.355.526	4.421.739	3.359.147	1.702.722	4.491.830	1.207.661	24.001.461
Restauro fabbricati e manufatti aziendali	-	359.593	196.480	-	218.205	197.989	186.350	7.922	-	1.166.539
Risanamento fabbricati e manufatti aziendali	266.666	-	484.477	-	369.249	77.738	-	105.880	-	1.304.010
Recupero/restauro elementi di pregio della civiltà rurale	-	-	-	-	116.533	226.460	-	14.500	-	357.493
Ampliamento fabbricati abitativi (art. 23 L.R. n. 71/1978)	124.049	-	-	-	72.971	-	-	-	-	197.020
Sistemazione di spazi esterni a verde	478.481	-	54.191	15.260	153.926	10.310	76.859	72.242	19.000	880.269
Sistemazione e adeguamenti di spazi aperti	302.796	495.512	356.893	105.968	638.333	81.558	56.640	746.791	68.207	2.852.698
Viabilità aziendale di accesso a percorsi ospiti	100.993	14.239	46.085	81.071	85.769	14.788	5.394	-	20.545	368.883
Realizzazione e/o adeguamento e/o ripristino impianti	230.396	409.146	150.427	741.010	1.021.878	301.235	183.904	461.558	43.233	3.542.785
Adeguamento a normativa igienico-sanitaria e prevenzione rischi	-	-	442.163	-	79.119	-	-	82.909	-	604.191
Eliminazione barriere architettoniche	29.323	12.500	3.500	23.673	13.588	-	3.000	-	-	85.584
Attrezzature info-telematiche per banda larga	154.489	52.000	57.227	465.115	544.255	225.735	86.223	268.103	16.692	1.869.838
Spese per impianti e attrezzature dell'informazione	141.886	30.688	724.123	121.870	697.803	283.294	272.689	148.528	21.418	2.442.298
Spese per interventi di ripristino idrico	178.379	145.669	395.934	58.227	450.321	66.085	153.334	228.901	17.800	1.694.650
Spese per interventi di risparmio energetico	329.896	513.268	633.086	296.023	1.607.591	535.628	333.865	778.438	225.081	5.252.876
Spese per interventi di gestione e razionalizzazione rifiuti	-	6.088	8.069	-	47.858	5.754	5.800	4.108	-	77.678
Approvvigionamento energetico da fonti rinnovabili	485.829	78.136	548.098	741.964	1.099.837	459.599	398.156	1.027.681	125.243	4.964.542
Spese materiali per adeguamento a norme di certificazioni di qualità servizi recettivi	216.258	-	-	22.653	-	-	-	30.000	-	268.911
Impianti sportivi e ricreativi	248.163	249.420	178.222	189.750	724.073	88.960	43.361	333.696	-	2.055.644
Attrezzature sportive, ricreative ed escursionistiche	17.375	82.984	54.300	49.106	346.585	105.540	6.500	89.223	36.917	788.531
Allestimento spazi espositivi	-	-	-	-	415	29.729	-	31.662	-	61.806
Attrezzature, arredi e corredi	316.562	251.380	370.303	446.251	1.255.504	523.545	878.360	409.884	533.915	4.985.703
Cartellonistica e segnaletica	-	750	4.901	-	-	4.940	2.000	-	-	12.591
Materiale informativo	-	-	2.987	3.095	3.000	-	1.000	-	-	10.082
Materiale didattico	-	-	-	-	10.000	43.449	-	-	-	53.449
Investimenti immateriali	131.932	224.080	47.528	26.912	122.345	84.834	5.000	93.060	18.700	754.391
Spese generali	460.571	270.099	492.394	418.552	1.036.692	444.278	274.080	494.198	126.360	4.017.225
<b>Totale</b>	<b>6.869.636</b>	<b>4.513.281</b>	<b>7.740.897</b>	<b>6.162.025</b>	<b>15.137.589</b>	<b>7.170.596</b>	<b>4.675.236</b>	<b>9.921.116</b>	<b>2.480.771</b>	<b>64.671.146</b>

TAB. 108 - INVESTIMENTI INIZIATIVE IN REGIME DE MINIMIS PER OBIETTIVI ED EFFETTO ATTESO (EURO)

Obiettivi trasversali	Obiettivi specifici/Effetti attesi	Investimenti ammissibili	Investimenti finanziati
Ambiente	Fruizione aree naturali	638.161	347.164
	Ripristino delle tipologie architettoniche locali	2.630.852	1.332.139
	Risparmio Energetico e/o Idrico	14.280.166	6.944.578
	Riduzione emissioni in atmosfera	2.821.349	1.647.621
	Elementi vegetali con funzione di schermatura	1.095.337	745.816
	<b>Totale Ambiente</b>	<b>21.465.865</b>	<b>11.017.318</b>
Competitività	Servizi di ospitalità (posti letto camera, bungalow etc. )	60.965.019	25.273.840
	Servizi di ristorazione	4.313.769	2.118.269
	Agricampeggio	4.335.746	1.886.909
	Punto vendita in agriturismo	282.981	42.794
	Attività sportive e ricreative	7.459.273	3.550.210
	Aziende/Fattorie didattiche	2.640.350	1.216.236
	Agricoltura sociale	3.598.755	1.863.742
	Produzione energia da fonti rinnovabili	9.475.773	3.882.946
	<b>Totale Competitività</b>	<b>93.071.666</b>	<b>39.834.947</b>
Innovazione	Utilizzo di TIC	5.950.039	3.541.004
	Interventi di innovazione di processo	4.582.958	2.603.592
	Interventi di innovazione di servizio	5.004.209	3.007.271
	<b>Totale Innovazione</b>	<b>15.537.206</b>	<b>9.151.868</b>
<b>Totale generale</b>		<b>130.074.737</b>	<b>60.004.133</b>

TAB. 109 - INVESTIMENTI INIZIATIVE PRESENTATE IN REGIME DE MINIMIS PER OBIETTIVI, EFFETTO ATTESO E PROVINCIA (EURO)

Obiettivi trasversali	Obiettivi specifici/Effetti attesi	AG	CL	CT	EN	ME	PA	RG	SR	TP	Totale
	Fruizione aree naturali	-	-	71.028	73.348	493.828	110.832	33.189	77.576	132.597	992.397
	Ripristino delle tipologie architettoniche locali	274.711	568.945	71.974	153.564	333.287	716.285	393.220	141.401	414.640	3.068.027
	Risparmio Energetico e/o Idrico	1.081.294	591.391	1.973.487	1.079.899	3.385.767	2.839.920	1.821.279	2.454.009	1.218.056	16.445.102
	Riduzione emissioni in atmosfera	261.844	522.188	562.630	205.638	343.982	434.584	273.127	382.904	147.914	3.134.811
	Elementi vegetali con funzione di schermatura	179.830	41.407	146.501	42.023	488.860	154.669	71.069	75.010	18.316	1.217.685
	<b>Totale Ambiente</b>	<b>1.797.679</b>	<b>1.723.931</b>	<b>2.825.621</b>	<b>1.554.472</b>	<b>5.045.724</b>	<b>4.256.289</b>	<b>2.591.884</b>	<b>3.130.899</b>	<b>1.931.524</b>	<b>24.858.023</b>
	Servizi di ospitalità (posti letto camera,bungalow etc.)	4.680.779	3.702.452	7.413.718	4.165.567	10.499.398	13.288.975	7.521.832	8.682.923	9.421.739	69.377.383
	Servizi di ristorazione	51.076	109.990	1.004.205	661.110	771.295	742.211	831.577	427.773	817.352	5.416.589
	Agricampeggio	322.364	78.597	1.225.457	269.948	647.947	1.089.395	495.106	746.637	301.568	5.177.021
	Punto vendita in agriturismo	-	39.129	100.200	-	111.694	-	11.132	31.662	-	293.817
	Attività sportive e ricreative	525.453	738.442	1.117.659	327.270	1.811.628	1.793.598	768.653	1.140.066	380.472	8.603.241
	Aziende/fattorie didattiche	308.491	165.915	2.190	972.654	129.130	714.671	208.773	4.595	449.147	2.955.566
	Agricoltura sociale	661.018	421.966	735.579	770.235	1.070.197	489.748	163.840	-	103.906	4.416.489
	Produzione energia da fonti rinnovabili	801.558	353.608	1.109.517	571.982	1.228.871	616.113	2.710.099	2.955.056	576.660	10.923.465
	<b>Totale Competitività</b>	<b>7.350.739</b>	<b>5.610.099</b>	<b>12.708.526</b>	<b>7.738.766</b>	<b>16.270.160</b>	<b>18.734.712</b>	<b>12.711.012</b>	<b>13.988.713</b>	<b>12.050.845</b>	<b>107.163.571</b>
	Utilizzo di TIC	353.685	198.850	1.070.128	436.380	1.561.053	1.433.531	910.214	533.200	148.248	6.645.290
	Interventi di innovazione di processo	348.624	177.473	426.412	716.304	768.548	871.874	786.342	924.865	196.968	5.217.410
	Interventi di innovazione di servizio	260.987	404.412	1.226.997	701.127	1.137.566	783.237	520.061	386.323	84.790	5.505.500
	<b>Totale Innovazione</b>	<b>963.296</b>	<b>780.735</b>	<b>2.723.537</b>	<b>1.853.811</b>	<b>3.467.166</b>	<b>3.098.642</b>	<b>2.216.617</b>	<b>1.844.388</b>	<b>430.006</b>	<b>17.368.199</b>
	<b>Totale generale</b>	<b>10.111.714</b>	<b>8.114.765</b>	<b>18.257.684</b>	<b>11.147.049</b>	<b>24.783.050</b>	<b>26.079.643</b>	<b>17.519.513</b>	<b>18.964.001</b>	<b>14.412.375</b>	<b>149.389.793</b>

TAB. 110 - INVESTIMENTI INIZIATIVE AMMISSIBILI IN REGIME DE MINIMIS PER OBIETTIVI, EFFETTO ATTESO E PROVINCIA (EURO)

Obiettivi trasversali	Obiettivi specifici/Effetti attesi	AG	CL	CT	EN	ME	PA	RG	SR	TP	Totale
	Frizione aree naturali	-	-	24.057	73.348	273.448	99.587	23.570	11.554	132.597	638.161
	Ripristino delle tipologie architettoniche locali	274.711	568.945	71.974	77.059	131.916	585.015	374.012	141.401	405.820	2.630.852
	Risparmio Energetico e/o Idrico	836.746	591.391	1.761.269	895.620	2.896.790	2.326.658	1.557.722	2.201.152	1.212.817	14.280.166
	Riduzione emissioni in atmosfera	261.844	522.188	557.693	162.376	307.116	316.379	243.270	354.904	95.579	2.821.349
	Elementi vegetali con funzione di schermatura	179.830	41.407	139.055	31.713	438.768	102.169	71.069	73.010	18.316	1.095.337
	<b>Totale Ambiente</b>	<b>1.553.131</b>	<b>1.723.931</b>	<b>2.554.048</b>	<b>1.240.116</b>	<b>4.048.037</b>	<b>3.429.808</b>	<b>2.269.644</b>	<b>2.782.021</b>	<b>1.865.130</b>	<b>21.465.865</b>
	Servizi di ospitalità (posti letto camera,bungalow etc.)	4.680.779	3.473.966	6.865.849	3.174.110	9.013.801	10.126.865	6.786.260	8.136.743	8.706.646	60.965.019
	Servizi di ristorazione	51.076	73.195	645.016	611.965	665.570	626.216	632.534	362.391	645.807	4.313.769
	Agricampeggio	107.364	78.597	1.225.457	226.601	376.233	1.085.395	187.893	746.637	301.568	4.335.746
	Punto vendita in agriturismo	-	39.129	100.200	-	100.858	-	11.132	31.662	-	282.981
	Attività sportive e ricreative	525.453	738.442	836.550	327.270	1.643.774	1.499.288	626.710	931.313	330.472	7.459.273
	Aziende/fattorie didattiche	308.491	165.915	2.190	786.568	-	714.671	208.773	4.595	449.147	2.640.350
	Agricoltura sociale	661.018	421.966	545.579	306.007	906.690	489.748	163.840	-	103.906	3.598.755
	Produzione energia da fonti rinnovabili	304.360	353.608	981.770	525.053	1.151.343	584.720	2.608.775	2.654.855	311.289	9.475.773
	<b>Totale Competitività</b>	<b>6.638.541</b>	<b>5.344.818</b>	<b>11.202.612</b>	<b>5.957.574</b>	<b>13.858.269</b>	<b>15.126.904</b>	<b>11.225.918</b>	<b>12.868.196</b>	<b>10.848.835</b>	<b>93.071.666</b>
	Utilizzo di TIC	275.685	198.850	1.031.777	373.009	1.357.403	1.180.964	881.207	533.200	117.943	5.950.039
	Interventi di innovazione di processo	348.624	177.473	393.417	510.249	673.334	618.770	786.342	895.035	179.713	4.582.958
	Interventi di innovazione di servizio	260.987	404.412	1.153.346	629.354	909.997	708.697	486.100	366.526	84.790	5.004.209
	<b>Totale Innovazione</b>	<b>885.296</b>	<b>780.735</b>	<b>2.578.540</b>	<b>1.512.613</b>	<b>2.940.734</b>	<b>2.508.431</b>	<b>2.153.649</b>	<b>1.794.761</b>	<b>382.446</b>	<b>15.537.206</b>
<b>Totale generale</b>		<b>9.076.968</b>	<b>7.849.483</b>	<b>16.335.200</b>	<b>8.710.302</b>	<b>20.847.040</b>	<b>21.065.143</b>	<b>15.649.211</b>	<b>17.444.978</b>	<b>13.096.411</b>	<b>130.074.737</b>



TAB. 111 - INVESTIMENTI INIZIATIVE FINANZIATE IN REGIME DE MINIMIS PER OBIETTIVI, EFFETTO ATTESO E PROVINCIA (EURO)

Obiettivi trasversali	Obiettivi specifici/Effetti attesi	AG	CL	CT	EN	ME	PA	RG	SR	TP	Totale
	Fruizione aree naturali	-	-	15.385	36.941	251.400	33.438	-	10.000	-	347.164
	Ripristino delle tipologie architettoniche locali	103.211	359.593	71.974	30.997	111.205	483.510	75.000	79.866	16.783	1.332.139
	Risparmio Energetico e/o Idrico	603.796	361.466	1.122.059	656.337	1.982.244	625.925	569.042	823.792	199.916	6.944.578
Ambiente	Riduzione emissioni in atmosfera	217.765	208.984	306.019	124.237	207.753	112.655	171.080	289.130	10.000	1.647.621
	Elementi vegetali con funzione di schermatura	179.830	21.907	54.191	15.260	335.059	-	64.559	73.010	2.000	745.816
	<b>Totale Ambiente</b>	<b>1.104.602</b>	<b>951.949</b>	<b>1.569.628</b>	<b>863.772</b>	<b>2.887.662</b>	<b>1.255.527</b>	<b>879.680</b>	<b>1.275.799</b>	<b>228.699</b>	<b>11.017.318</b>
	Servizi di ospitalità (posti letto camera,bungalow etc.)	2.904.532	1.778.077	3.041.606	2.185.742	5.539.086	2.907.686	2.304.685	3.472.579	1.139.848	25.273.840
	Servizi di ristorazione	51.076	73.195	23.318	201.325	604.664	442.525	50.469	215.938	455.761	2.118.269
	Agricampeggio	107.364	27.159	463.756	226.601	149.662	324.066	-	588.302	-	1.886.909
	Punto vendita in agriturismo	-	-	-	-	-	-	11.132	31.662	-	42.794
Competitività	Attività sportive e ricreative	444.701	310.420	226.578	247.388	1.215.923	607.125	49.861	411.298	36.917	3.550.210
	Aziende/fattorie didattiche	308.491	-	2.113	517.796	-	205.836	-	-	182.000	1.216.236
	Agricoltura sociale	411.451	331.775	478.241	89.373	552.901	-	-	-	-	1.863.742
	Produzione energia da fonti rinnovabili	263.041	266.508	183.719	404.330	864.493	207.663	265.245	1.384.714	43.233	3.882.946
	<b>Totale Competitività</b>	<b>4.490.656</b>	<b>2.787.133</b>	<b>4.419.330</b>	<b>3.872.556</b>	<b>8.926.729</b>	<b>4.694.901</b>	<b>2.681.391</b>	<b>6.104.493</b>	<b>1.857.758</b>	<b>39.834.947</b>
	Utilizzo di TIC	230.585	126.850	745.645	320.734	1.133.696	321.804	396.568	215.939	49.184	3.541.004
Innovazione	Interventi di innovazione di processo	264.449	150.805	155.099	396.116	414.565	202.611	313.741	568.107	138.099	2.603.592
	Interventi di innovazione di servizio	182.288	267.225	587.658	464.699	556.752	507.977	213.791	200.082	26.800	3.007.271
	<b>Totale Innovazione</b>	<b>677.322</b>	<b>544.879</b>	<b>1.488.402</b>	<b>1.181.550</b>	<b>2.105.013</b>	<b>1.032.392</b>	<b>924.099</b>	<b>984.127</b>	<b>214.083</b>	<b>9.151.868</b>
	<b>Totale generale</b>	<b>6.272.580</b>	<b>4.283.962</b>	<b>7.477.359</b>	<b>5.917.878</b>	<b>13.919.404</b>	<b>6.982.820</b>	<b>4.485.170</b>	<b>8.364.419</b>	<b>2.300.541</b>	<b>60.004.133</b>

TAB. 112 - INVESTIMENTI INIZIATIVE IN REGIME DE MINIMIS PRESENTATE PER OBIETTIVI, EFFETTO ATTESO E TIPOLOGIA DI ZONA (EURO)

Obiettivi trasversali	Obiettivi specifici/Effetti attesi	Investimenti in Zona Svantaggiata	Investimenti in Natura 2000	Investimenti in Zona con altri vincoli	Investimenti totali
	Fruizione aree naturali	492.204	303.899	77.000	992.397
	Ripristino delle tipologie architettoniche locali	1.485.995	931.709	24.732	3.068.027
	Risparmio Energetico e/o Idrico	7.071.962	2.200.060	868.658	16.445.102
Ambiente	Riduzione emissioni in atmosfera	1.704.275	352.143	53.881	3.134.811
	Elementi vegetali con funzione di schematura	627.956	324.346	59.946	1.217.685
	<b>Totale Ambiente</b>	<b>11.382.392</b>	<b>4.112.158</b>	<b>1.084.216</b>	<b>24.858.023</b>
	Servizi di ospitalità (posti letto camera,bungalow etc. )	26.370.624	7.418.443	1.234.965	69.377.383
	Servizi di ristorazione	2.091.650	1.439.090	261.146	5.416.589
	Agricampeggio	2.429.946	1.296.444	77.119	5.177.021
	Punto vendita in agriturismo	111.036	-	-	293.817
Competitività	Attività sportive e ricreative	4.565.773	1.860.258	32.305	8.603.241
	Aziende/Fattorie didattiche	1.438.960	842.121	36.072	2.955.566
	Agricoltura sociale	2.265.858	533.896	-	4.416.489
	Produzione energia da fonti rinnovabili	4.595.640	1.533.943	490.293	10.923.465
	<b>Totale Competitività</b>	<b>43.869.488</b>	<b>14.924.196</b>	<b>2.131.901</b>	<b>107.163.571</b>
	Utilizzo di TIC	2.444.047	872.594	36.984	6.645.290
Innovazione	Interventi di innovazione di processo	2.130.708	549.652	71.671	5.217.410
	Interventi di innovazione di servizio	2.858.171	683.769	163.548	5.505.500
	<b>Totale Innovazione</b>	<b>7.432.926</b>	<b>2.106.015</b>	<b>272.202</b>	<b>17.368.199</b>
	<b>Totale generale</b>	<b>62.684.806</b>	<b>21.142.368</b>	<b>3.488.319</b>	<b>149.389.793</b>

TAB. 113 - INVESTIMENTI INIZIATIVE IN REGIME DE MINIMIS AMMISSIBILI PER OBIETTIVI, EFFETTO ATTESO E TIPOLOGIA DI ZONA (EURO)

Obiettivi trasversali	Obiettivi specifici/Effetti attesi	Investimenti in Zona Svantaggiata	Investimenti in Natura 2000	Investimenti in Zona con altri vincoli	Investimenti totali
	Fruizione aree naturali	325.813	240.849	77.000	638.161
	Ripristino delle tipologie architettoniche locali	1.177.200	836.359	8.814	2.630.852
	Risparmio Energetico e/o Idrico	6.126.536	1.965.002	664.485	14.280.166
Ambiente	Riduzione emissioni in atmosfera	1.511.624	339.632	27.015	2.821.349
	Elementi vegetali con funzione di schematura	522.963	306.900	-	1.095.337
	<b>Totale Ambiente</b>	<b>9.664.136</b>	<b>3.688.742</b>	<b>777.313</b>	<b>21.465.865</b>
	Servizi di ospitalità (posti letto camera,bungalow etc. )	22.897.643	6.505.908	958.708	60.965.019
	Servizi di ristorazione	1.495.488	1.190.816	122.272	4.313.769
	Agricampeggio	2.016.304	1.242.847	-	4.335.746
	Punto vendita in agriturismo	100.200	-	-	282.981
Competitività	Attività sportive e ricreative	4.061.337	1.678.905	3.195	7.459.273
	Aziende/Fattorie didattiche	1.252.875	656.036	36.072	2.640.350
	Agricoltura sociale	1.638.124	533.896	-	3.598.755
	Produzione energia da fonti rinnovabili	4.196.981	1.495.081	318.452	9.475.773
	<b>Totale Competitività</b>	<b>37.658.951</b>	<b>13.303.488</b>	<b>1.438.699</b>	<b>93.071.666</b>
	Utilizzo di TIC	2.202.286	822.134	22.354	5.950.039
Innovazione	Interventi di innovazione di processo	1.783.336	493.175	63.531	4.582.958
	Interventi di innovazione di servizio	2.483.882	574.511	148.576	5.004.209
	<b>Totale Innovazione</b>	<b>6.469.504</b>	<b>1.889.821</b>	<b>234.460</b>	<b>15.537.206</b>
	<b>Totale generale</b>	<b>53.792.591</b>	<b>18.882.050</b>	<b>2.450.472</b>	<b>130.074.737</b>

TAB. 114 - INVESTIMENTI INIZIATIVE IN REGIME DE MINIMIS FINANZIATE PER OBIETTIVI, EFFETTO ATTESO E TIPOLOGIA DI ZONA (EURO)

Obiettivi trasversali	Obiettivi specifici/Effetti attesi	Investimenti in Zona Svantaggiata	Investimenti in Natura 2000	Investimenti in Zona con altri vincoli	Investimenti totali
	Fruizione aree naturali	286.771	240.849	-	347.164
	Ripristino delle tipologie architettoniche locali	619.886	140.515	8.814	1.332.139
	Risparmio Energetico e/o Idrico	3.289.926	846.562	204.535	6.944.578
Ambiente	Riduzione emissioni in atmosfera	815.294	148.654	27.015	1.647.621
	Elementi vegetali con funzione di schematura	376.779	192.961	-	745.816
	<b>Totale Ambiente</b>	<b>5.388.656</b>	<b>1.569.541</b>	<b>240.363</b>	<b>11.017.318</b>
	Servizi di ospitalità (posti letto camera,bungalow etc. )	12.376.484	3.241.379	476.833	25.273.840
	Servizi di ristorazione	880.724	932.205	-	2.118.269
	Agricampeggio	1.095.096	366.035	-	1.886.909
	Punto vendita in agriturismo	-	-	-	42.794
Competitività	Attività sportive e ricreative	2.020.599	929.375	1.395	3.550.210
	Aziende/Fattorie didattiche	696.332	216.321	-	1.216.236
	Agricoltura sociale	508.959	331.968	-	1.863.742
	Produzione energia da fonti rinnovabili	2.538.028	1.133.926	77.337	3.882.946
	<b>Totale Competitività</b>	<b>20.116.221</b>	<b>7.151.210</b>	<b>555.564</b>	<b>39.834.947</b>
	Utilizzo di TIC	1.664.993	634.250	1.200	3.541.004
Innovazione	Interventi di innovazione di processo	1.028.236	336.310	63.236	2.603.592
	Interventi di innovazione di servizio	1.664.359	434.508	21.000	3.007.271
	<b>Totale Innovazione</b>	<b>4.357.588</b>	<b>1.405.068</b>	<b>85.436</b>	<b>9.151.868</b>
	<b>Totale generale</b>	<b>29.862.466</b>	<b>10.125.819</b>	<b>881.364</b>	<b>60.004.133</b>

TAB. 115 - SOSTENIBILITÀ ECONOMICO-FINANZIARIA INIZIATIVE IN REGIME DE MINIMIS PRESENTATE PER PROVINCIA (EURO)

Obiettivi trasversali	Obiettivi specifici/Effetti attesi	Seminativi	Ortofricoltura	Culture permanenti	Erbivori	Granivori	Poicoltura	Totale investimenti
	Fruizione aree naturali	102.021	-	418.190	66.650	-	94.261	681.122
	Ripristino delle tipologie architettoniche locali	750.319	-	1.495.115	264.156	-	130.868	2.640.459
Ambiente	Risparmio Energetico e/o Idrico	1.281.667	460.524	7.691.594	1.689.479	118.931	2.370.756	13.612.951
	Riduzione emissioni in atmosfera	486.136	375.367	1.383.590	79.706	2.300	336.358	2.663.457
	Elementi vegetali con funzione di schematura	134.414	-	443.829	196.085	107.000	144.047	1.025.374
	Totale Ambiente	2.754.556	835.892	11.432.319	2.296.076	228.231	3.076.290	20.623.363
	Servizi di ospitalità (posti letto camera,bungalow etc. )	7.676.595	4.421.996	30.845.090	6.473.683	499.846	9.902.732	59.820.541
	Servizi di ristorazione	845.108	9.333	2.340.984	609.294	-	473.944	4.278.664
	Agricampeggio	218.017	168.048	2.765.952	106.225	15.920	614.438	3.888.600
	Punto vendita in agriturismo	-	-	262.155	-	-	31.662	293.817
Competitività	Attività sportive e ricreative	550.740	211.813	4.052.674	434.461	-	1.396.051	6.645.739
	Aziende/Fattorie didattiche	66.804	136.072	900.111	27.300	-	443.633	1.573.921
	Agricoltura sociale	780.932	-	1.373.976	837.786	-	307.601	3.300.296
	Produzione energia da fonti rinnovabili	964.354	2.387.019	3.344.392	940.104	236.204	911.994	8.784.068
	Totale Competitività	11.102.550	7.334.282	45.885.935	9.428.853	751.970	14.082.055	88.585.646
	Utilizzo di TIC	593.584	380.611	3.178.232	507.845	-	1.020.359	5.680.631
Innovazione	Interventi di innovazione di processo	630.616	583.521	2.122.389	361.661	40.067	605.718	4.343.971
	Interventi di innovazione di servizio	707.838	327.069	2.743.425	256.796	76.993	510.716	4.622.836
	Totale Innovazione	1.932.037	1.291.201	8.044.045	1.126.303	117.060	2.136.793	14.647.438
	Totale generale	15.789.143	9.461.374	65.362.299	12.851.231	1.097.261	19.295.138	123.856.447

TAB. 116 - INVESTIMENTI INIZIATIVE IN REGIME DE MINIMIS AMMISSIBILI PER OBIETTIVO, EFFETTO ATTESO E COMPARTO PRODUTTIVO (EURO)

Obiettivi trasversali	Obiettivi specifici/Effetti attesi	Seminativi	Ortofloricoltura	Culture permanenti	Erbivori	Granivori	Policoltura	Totale investimenti
	Fruizione aree naturali	102.021	-	156.882	9.600	-	78.699	347.202
	Ripristino delle tipologie architettoniche locali	750.319	-	1.302.899	174.156	-	67.414	2.294.789
Ambiente	Risparmio Energetico e/o Idrico	1.170.416	460.524	6.637.615	1.339.809	118.931	2.204.909	11.932.204
	Riduzione emissioni in atmosfera	408.483	375.367	1.208.092	58.143	2.300	336.538	2.388.744
	Elementi vegetali con funzione di schematura	132.414	-	356.019	186.085	107.000	131.819	913.336
	<b>Totale Ambiente</b>	<b>2.563.653</b>	<b>835.892</b>	<b>9.661.507</b>	<b>1.767.792</b>	<b>228.231</b>	<b>2.819.199</b>	<b>17.876.274</b>
	Servizi di ospitalità (posti letto camera,bungalow etc. )	6.864.142	4.421.996	26.976.129	5.275.010	499.846	8.822.556	52.859.678
	Servizi di ristorazione	605.766	9.333	1.958.785	463.606	-	357.516	3.395.006
	Agriturismo	218.017	168.048	2.164.193	95.975	15.920	600.220	3.262.373
	Punto vendita in agriturismo	-	-	251.318	-	-	31.662	282.981
Competitività	Attività sportive e ricreative	507.740	211.813	3.364.805	313.305	-	1.377.247	5.774.910
	Aziende/fattorie didattiche	66.804	136.072	900.111	27.300	-	443.633	1.573.921
	Agricoltura sociale	780.932	-	1.175.691	555.717	-	278.542	2.790.882
	Produzione energia da fonti rinnovabili	945.754	2.387.019	2.168.490	842.779	236.204	847.465	7.427.712
	<b>Totale Competitività</b>	<b>9.989.155</b>	<b>7.334.282</b>	<b>38.959.523</b>	<b>7.573.690</b>	<b>751.970</b>	<b>12.758.840</b>	<b>77.367.462</b>
	Utilizzo di TIC	485.399	380.611	2.819.956	343.025	-	974.881	5.003.872
Innovazione	Interventi di innovazione di processo	528.692	583.521	1.924.802	316.659	40.067	584.243	3.977.985
	Interventi di innovazione di servizio	707.838	327.069	2.536.771	143.358	76.993	391.776	4.183.803
	<b>Totale Innovazione</b>	<b>1.721.929</b>	<b>1.291.201</b>	<b>7.281.528</b>	<b>803.042</b>	<b>117.060</b>	<b>1.950.900</b>	<b>13.165.660</b>
	<b>Totale generale</b>	<b>14.274.737</b>	<b>9.461.374</b>	<b>55.902.559</b>	<b>10.144.525</b>	<b>1.097.261</b>	<b>17.528.940</b>	<b>108.409.396</b>

TAB. 117 - INVESTIMENTI INIZIATIVE IN REGIME DE MINIMIS FINANZIATE PER OBIETTIVO, EFFETTO ATTESO E COMPARTO PRODUTTIVO (EURO)

Obiettivi trasversali	Obiettivi specifici/Effetti attesi	Seminativi	Ortofloricoltura	Culture permanenti	Erbivori	Granivori	Policoltura	Totale investimenti
	Fruizione aree naturali	55.828	-	14.348	-	-	-	70.175
	Ripristino delle tipologie architettoniche locali	529.408	-	421.998	108.987	-	16.168	1.076.561
Ambiente	Risparmio Energetico e/o Idrico	639.303	258.777	3.402.562	600.966	118.931	1.080.332	6.100.870
	Riduzione emissioni in atmosfera	381.384	174.890	737.965	2.939	2.300	235.046	1.534.524
	Elementi vegetali con funzione di schematura	68.000	-	252.508	176.747	107.000	113.451	717.706
	<b>Totale Ambiente</b>	<b>1.673.923</b>	<b>433.667</b>	<b>4.829.380</b>	<b>889.638</b>	<b>228.231</b>	<b>1.444.997</b>	<b>9.499.835</b>
	Servizi di ospitalità (posti letto camera, bungalow etc.)	2.983.783	2.331.979	10.276.743	2.460.397	499.846	3.566.620	22.119.368
	Servizi di ristorazione	194.152	-	1.064.078	290.606	-	277.199	1.826.034
	Agriturismo	218.017	168.048	683.887	76.858	15.920	236.705	1.399.435
	Punto vendita in agriturismo	-	-	11.132	-	-	31.662	42.794
Competitività	Attività sportive e ricreative	220.880	101.432	1.567.412	166.357	-	821.054	2.877.134
	Aziende/fattorie didattiche	2.113	-	462.454	27.300	-	206.573	698.440
	Agricoltura sociale	534.541	-	854.321	-	-	61.908	1.450.771
	Produzione energia da fonti rinnovabili	397.577	393.908	1.199.611	390.211	236.204	278.881	2.896.393
	<b>Totale Competitività</b>	<b>4.551.063</b>	<b>2.995.368</b>	<b>16.119.638</b>	<b>3.411.728</b>	<b>751.970</b>	<b>5.480.603</b>	<b>33.310.369</b>
	Utilizzo di TIC	252.243	231.611	1.859.997	195.868	-	504.301	3.044.019
	Interventi di innovazione di processo	286.674	297.887	1.105.423	112.300	40.067	411.027	2.253.379
Innovazione	Interventi di innovazione di servizio	527.109	46.600	1.505.658	104.131	76.993	251.062	2.511.554
	<b>Totale Innovazione</b>	<b>1.066.027</b>	<b>576.097</b>	<b>4.471.079</b>	<b>412.299</b>	<b>117.060</b>	<b>1.166.390</b>	<b>7.808.952</b>
	<b>Totale generale</b>	<b>7.291.013</b>	<b>4.005.131</b>	<b>25.420.096</b>	<b>4.713.665</b>	<b>1.097.261</b>	<b>8.091.990</b>	<b>50.619.156</b>

TAB. 118 - SOSTENIBILITÀ ECONOMICO-FINANZIARIA INIZIATIVE IN REGIME DE MINIMIS FINANZIATE PER PROVINCIA (EURO)

Tipologia investimento	AG	CL	CT	EN	ME	PA	RG	SR	TP	Totale
Quota pubblica	5.149.227	3.269.172	5.577.712	4.582.050	11.275.032	5.313.733	3.474.294	7.352.864	1.847.991	47.842.075
Quota privata	663.826	751.459	1.840.464	1.012.387	2.442.638	1.351.660	949.578	2.428.252	602.700	12.042.964
Capitale terzi	1.056.584	492.650	322.722	567.587	1.419.919	505.202	251.364	140.000	30.080	4.786.108
<b>Totale</b>	<b>6.869.636</b>	<b>4.513.281</b>	<b>7.740.897</b>	<b>6.162.025</b>	<b>15.137.589</b>	<b>7.170.596</b>	<b>4.675.236</b>	<b>9.921.116</b>	<b>2.480.771</b>	<b>64.671.146</b>

